



PROGRAMA MUNICIPAL DE PREVENCIÓN SOCIAL DE LA VIOLENCIA Y LA DELINCUENCIA DEL MUNICIPIO DE NICOLÁS ROMERO, ESTADO DE MÉXICO.



LIC. ARMANDO NAVARRETE LÓPEZ
PRESIDENTE MUNICIPAL CONSTITUCIONAL DE NICOLÁS ROMERO.

CMDTE. ALAN PIERRE CAMACHO OSNAYA
DIRECTOR DE SEGURIDAD PÚBLICA Y PROTECCIÓN CIUDADANA.

LIC. JANETE IVONNE GARCÍA SÁENZ
**JEFA DEL DEPARTAMENTO DE PREVENCIÓN SOCIAL DE LA VIOLENCIA Y LA DELINCUENCIA
CON PARTICIPACIÓN CIUDADANA.**



ÍNDICE

1. INTRODUCCIÓN.....	5
2. ANTECEDENTES	9
3. MARCO JURÍDICO.....	11
A. FEDERAL.....	11
B. ESTATAL.....	12
C. MUNICIPAL.....	15
4. JUSTIFICACIÓN.....	15
5. METODOLOGÍA	16
6. OBJETIVO.....	17
7. MISIÓN	17
8. VISIÓN.....	17
9. DIAGNÓSTICO	18
A. TERRITORIO.....	18
<i>UBICACIÓN GEOGRÁFICA.....</i>	<i>18</i>
<i>EXTENSIÓN GEOGRÁFICA</i>	<i>19</i>
<i>DIVISIÓN POLÍTICO ADMINISTRATIVA.....</i>	<i>19</i>
B. SOCIODEMOGRAFÍA DE NICOLÁS ROMERO.....	19
<i>POBLACIÓN.....</i>	<i>19</i>
<i>HABLANTES DE LENGÜAS INDÍGENAS.....</i>	<i>21</i>
CARACTERÍSTICAS ECONÓMICAS	22
SERVICIOS DE SALUD	24
SITUACIÓN CONYUGAL.....	25
HOGARES	26
VIVIENDA	27
FECUNDIDAD	27
MIGRACIÓN	28
DISCAPACIDAD.....	28
ÍNDICE DE DESARROLLO SOCIAL.....	29
INFRAESTRUCTURA SOCIAL	31
<i>EDUCACIÓN.....</i>	<i>31</i>
<i>CULTURA.....</i>	<i>31</i>
<i>BIBLIOTECAS.....</i>	<i>32</i>
<i>CULTURA FÍSICA Y DEPORTE.....</i>	<i>33</i>
<i>SALUD.....</i>	<i>33</i>
<i>ASISTENCIA SOCIAL</i>	<i>33</i>
INDICES DELICTIVOS.....	34
JUSTICIA CÍVICA	38
TERRITORIOS DE PAZ	40
.....	40
TERRITORIOS DE PAZ A INTERVENIR.....	41



<i>TERRITORIO DE PAZ 01</i>	41
<i>TERRITORIO DE PAZ 02</i>	43
<i>TERRITORIO DE PAZ 03</i>	44
<i>TERRITORIO DE PAZ 04</i>	46
<i>TERRITORIO DE PAZ 05</i>	48
CONCLUSIÓN	51
FUENTES	54
GLOSARIO	55
MATRIZ DE SISTEMATIZACIÓN DE OBJETIVOS, ESTRATEGIAS Y LÍNEAS DE ACCIÓN	56
ALINEACIÓN DEL PROGRAMA MUNICIPAL PARA LA PREVENCIÓN SOCIAL DE LA VIOLENCIA Y LA DELINCUENCIA AL PLAN DE DESARROLLO MUNICIPAL	149



1. INTRODUCCIÓN

En los últimos años México ha vivido una escalada de la actividad delictiva, producto de situaciones institucionales previas donde no se atendieron los problemas de raíz, así como el ingreso del país en la era de la globalización, misma que ha traído consigo algunos problemas de índole internacional como el narcotráfico.

La situación de México no deja de ser compleja debido a las características de sus delitos, la presencia del crimen organizado y la manera de operar en este país, aundado a esto, la falta de experiencia policial y la corrupción que no deja de existir.

El Gobierno Municipal tiene a su cargo entre otras funciones y servicios públicos, conforme a la Constitución Política de los Estados Unidos Mexicanos el de Seguridad Pública con Policía Preventiva Municipal y Tránsito, en términos del artículo 21 de la Carta Magna, que entre otras cosas refiere...La seguridad pública es una función del Estado a cargo de la Federación, las entidades federativas y los Municipios, cuyos fines son salvaguardar la vida, las libertades, la integridad y el patrimonio de las personas, así como contribuir a la generación y preservación del orden público y la paz social, de conformidad con lo previsto en esta Constitución y las leyes en la materia. La seguridad pública comprende la prevención, investigación y persecución de los delitos, así como la sanción de las infracciones administrativas, en los términos de la ley, en las respectivas competencias que esta Constitución señala. La actuación de las instituciones de seguridad pública se regirá por los principios de legalidad, objetividad, eficiencia, profesionalismo, honradez y respeto a los derechos humanos reconocidos en esta Constitución..., por lo que el Gobierno Municipal cumple con este mandato de proporcionar seguridad pública a través de la organización y manutención de un cuerpo policial local, mismo que presenta las ventajas de vecindad y familiaridad entre sus elementos y la sociedad local; sin embargo ha existido, desde las últimas décadas, un proceso de degradación de la confianza de la ciudadanía de los cuerpos policiales municipales, como lo señala la Encuesta Nacional de Victimización y Percepción sobre Seguridad Pública (ENVIPE) 2021, en la cual da como resultado que el nivel de percepción de confianza de la población en la Policía Municipal Preventiva es de 42.3%, y para el 2021 es de 52.9% , el de policía de tránsito es de 36.0% y en 2021 es de 45.2%, colocando a estas policías en los lugares 8 y 10 de las autoridades evaluadas; en el nivel de percepción de corrupción el 86.5% de la población considera que la policía de tránsito es la más corrupta en la lista, siguiéndole la policía Municipal Preventiva con el 78.2%, por lo que es necesario, reconstruir ese puente y establecer las condiciones a través de las cuales las población de Nicolás Romero recupere la confianza en las instituciones de seguridad pública local, de manera que el cumplimiento de las leyes y la observación de las sanciones a los infractores sean un elemento que permita establecer las condiciones de paz social, orden público y de confianza mutua. Esto adoptando una política de seguridad y cultura



ciudadana, misma que nace y se ha desarrollado fundamentalmente como iniciativa de gestión pública que propicia la corresponsabilidad¹

Es importante señalar que la procuración de justicia a nivel municipal se conforma en primera instancia en la sanción de las faltas administrativas señaladas en el Bando Municipal, así como la presentación por parte de elementos de policía, de las y los individuos presuntamente responsable de algún hecho ilícito del fuero común o federal ante la instancia correspondiente; Ministerio Público del fuero común o fuero federal, según sea el caso, o por faltas administrativas ante el Juez Calificador. Esta actividad se constituye como una de las acciones más significativas de la acción persecutoria de delitos y faltas cívicas, al reducir la impunidad y vigilar el correcto cumplimiento de leyes y reglamentos.

En materia de seguridad y justicia, la exigencia es imperativa; se requieren de esfuerzos significativos para la construcción de una cultura de paz y de confianza, por lo que el gobierno municipal, a través de sus dependencias encargadas de la seguridad pública, vigilancia del cumplimiento y respeto a los derechos humanos y procuración de justicia tiene la obligación de presentar resultados visibles en materia de seguridad pública, sobre todo, dadas las condiciones que prevalecen en el entorno nacional y estatal. Así, la respuesta debe ser contundente y coordinada entre las diversas corporaciones y dependencias encargadas de velar por la salvaguarda de las vidas y posesiones de las y los nicolasromerenses, por lo que es necesaria una evaluación de las condiciones actuales de capital humano y equipamiento así como de los procedimientos e instalaciones asignados a cumplir tan vital servicio público.

Adicionalmente a las acciones persecutorias del delito y de procuración de justicia la seguridad ciudadana con cultura ciudadana se construye desde la capacidad de una sociedad de ofertar calidad de vida y oportunidades de desarrollo para sus habitantes, por lo que la prevención del delito se lleva a cabo por medio del trabajo transversal de las diferentes áreas de la administración pública municipal con acciones de prevención social de la violencia y la delincuencia a corto, mediano y largo plazo

Sin duda, la información y la participación de la ciudadanía local es esencial para el éxito de la supresión del delito, la confianza de ésta en las instituciones municipales es el principal insumo a través del cual se refuerza y agiliza la consecución del orden público.

Dando espacio a una política de cultura ciudadana dentro de la seguridad pública, ampliando las posibilidades de un impacto positivo, sin embargo, llevarla a cabo no

¹ Antipodas de la violencia, Antanas Mockus pp 20



reemplaza los enfoques de la policía, al contrario, la seguridad ciudadana coadyuda a lograr los objetivos de las políticas públicas de seguridad ciudadana.

El aporte de la seguridad ciudadana es la reconstrucción de la relación de corresponsabilidad entre la ciudadanía y las diferentes áreas del Gobierno Municipal, incluida la Dirección de Seguridad Pública y Protección Ciudadana.

“Fortalecer las barreras culturales contra la agresión y la transgresión de normas, contra la vida e integridad de las personas, la prevención y atención de emergencias y el apoyo de la convivencia pacífica y la tramitación concertada de conflictos” (Alcaldía Mayor de Santa Fe de Bogotá D.C., s.f., 15).

La actual administración municipal de Nicolás Romero 2022-2024, tiene muy presente la necesidad de intervenir, profesionalizar y dignificar a las corporaciones encargadas de la provisión de la seguridad pública y justicia cívica municipal.

El diagnóstico servirá para actualizar la información que se tiene para establecer la dirección que tomará el gobierno municipal en torno a la seguridad pública, la prevención social de la violencia y la delincuencia, así como en la construcción de una cultura de paz que signifique: cero tolerancia a la actividad delictiva, seguridad y confianza en el cumplimiento de la ley a través de las dependencias de procuración de justicia local, así como el respeto total de los derechos humanos de todas las personas que residan o visiten el municipio de Nicolás Romero, estableciendo políticas públicas integrales que también mejoren la percepción de la población en materia de seguridad ciudadana y confianza en la institución policial.

Para el gobierno de Nicolás Romero, la prevención social de la violencia y la delincuencia se lleva a cabo con acciones transversales para el mejoramiento de vida de la población a través de la generación de oportunidades y proyectos de vida, para ello tiene por objeto atender los factores de riesgo vinculados a la generación de las violencias y comisión de delitos, implementar políticas de prevención social de la violencia y la delincuencia con fundamento en la seguridad ciudadana, las cuales pueden dividirse para propósitos de su aplicación en diversas vertientes, como: la prevención situacional, que considera reducir los espacios y oportunidades de cometer actos delictivos a través del mejoramiento del ambiente urbano; la prevención comunitaria que busca la rehabilitación de las comunidades a través de la participación vecinal y las autoridades; la prevención psicosocial, que brinda herramientas para proteger a la población en condiciones adversas como puede ser la violencia intrafamiliar, comunitaria, institucional o de género.

En este tenor el presente Programa Municipal de Prevención Social de la Violencia y la Delincuencia de Nicolás Romero, establece principios de integralidad, intersectorialidad, transversalidad, territorialidad y focalización de las acciones coordinadas, así como la



continuidad en las políticas públicas con carácter interdisciplinario, diversidad, proximidad, transparencia y rendición de cuentas, que además incorpora las perspectivas transversales de cultura de paz, equidad de género, derechos humanos y cohesión social; con un enfoque de seguridad ciudadana el cual privilegia la participación de la sociedad en la construcción de entornos seguros a través de la prevención social de la violencia y la delincuencia.

Con el objetivo de obtener una reconstrucción del tejido social, la cual se refiere a la participación ciudadana en la construcción de espacios seguros, con esto se propone líneas de acción para contribuir a la mejora de prácticas sobre prevención y control de la criminalidad y la violencia.

El representante residente del PNUD en México, Lorenzo Jiménez de Luis, aseguró que es necesaria una transformación profunda, para contar con sociedades más fuertes, inclusivas y menos desiguales, para lo cual –dijo– es imprescindible un nuevo contrato social que involucre a los poderes del estado y a todos los actores clave de la sociedad.

En el artículo 2 de la Ley de Seguridad del Estado de México, nos indican que las instituciones de seguridad pública deberán fomentar la participación ciudadana.

La seguridad se encuentra establecida en los 4 pilares de gobierno, específicamente, el pilar 4, denominado Municipio con Seguridad y Justicia siendo el de nuestra competencia, establece las acciones para que los Nicolásromerenses se sientan seguros en su casa, en la calle o en el transporte, mostrando la importancia de trabajar en conjunto con fuerzas estatales y federales, así como sostener reuniones vecinales para tratar el tema de seguridad.

Las acciones de prevención del delito buscarán disminuir las amenazas y el riesgo de que el delito ocurra, así como evitar que las personas que no están involucradas en actividades delictivas lo estén. La clave está en saber identificar las causas, elementos de oportunidad, y condiciones sociales que permiten el florecimiento y fortalecimiento de la delincuencia, así como en tener la capacidad de incidir y modificar dichas condiciones. Por lo tanto, así las políticas de prevención son diseñadas e implementadas de forma efectiva, tendrán mayor posibilidad de reducir los niveles de incidencia delictiva en el mediano y largo plazo. Más aun, la prevención social del delito tiene la capacidad de cambiar vidas y destinos de individuos y comunidades enteras.



2. ANTECEDENTES

Las políticas encaminadas a la prevención social de la violencia y la delincuencia, tiene como objetivo promover la seguridad de las comunidades a través de la mejora en la calidad de vida de la ciudadanía, contribuyendo a la construcción de comunidades inclusivas y cohesionadas. La prevención de la violencia es sólo un camino para combatir la inseguridad; desde la perspectiva de la seguridad ciudadana, la participación activa de la comunidad en los aspectos preventivos, facilita el trabajo reactivo de la policía, mejorando la percepción de la ciudadanía en esta. Solo trabajando con organización se puede construir una sociedad sin violencia.

Para ello, en el Municipio de Nicolás Romero, aunque existe poca información de gobiernos pasados sobre acciones en materia de prevención social de la violencia y la delincuencia, se puede citar que con el recurso, *Recursos para el Otorgamiento de Subsidios a los Municipios y, en su caso, a los Estados Cuando Tengan a su Cargo la Función o la Ejerzan Coordinadamente con los Municipios, así como al Gobierno del Distrito Federal para la Seguridad Pública en sus Demarcaciones Territoriales (SUBSEMUN 2014)*. Como herramienta de carácter preventivo, el municipio implementó las acciones para la prevención del delito, las cuales se ejecutaron en el programa integral "Jóvenes conscientes y prevenidos", conformado por el programa "Jóvenes en Prevención", y dos proyectos "Prevenir el uso de alcohol y drogas", y "Movilidad Segura", los cuales contribuyeron a concientizar a la población, principalmente a los jóvenes, sobre la violencia, educación sexual, los riesgos del consumo de drogas y alcohol; por otro lado, se rehabilitó el mobiliario urbano con lo cual se promovió el tránsito seguro para hombres y mujeres²

En el Plan de Desarrollo Municipal para el periodo de gobierno 2016-2018, se tiene el antecedente en el Pilar 3, Sociedad Protegida, en la tabla 71, Operativos que realiza la Comisaría de Seguridad Pública, se encuentra establecido un operativo denominado Mochila, cuya descripción es un operativo que se lleva a cabo en coordinación con personal de Derechos Humanos, los cuales realizan el chequeo de mochilas a los alumnos de diferentes planteles educativos; sin embargo no se cuenta con soporte documental en el archivo de la Comisaría de Seguridad Pública que avale dicha acción implementada³

² Auditoría Financiera con Enfoque de Desempeño: 14-D-15060-14-0854 GF-915, Informe del Resultado de la Fiscalización Superior de la Cuenta Pública 2014

³ Pilar 3, Sociedad Protegida, Plan de Desarrollo Municipal para el periodo de Gobierno de Nicolás Romero, México 2016-2018



El Municipio de Nicolás Romero en el año 2018, es beneficiado con el Subsidio para el Fortalecimiento del desempeño en materia de Seguridad Pública (FORTASEG), ejerciendo el recurso FORTASEG para el subprograma Prevención Social de la Violencia y la Delincuencia con Participación Ciudadana destinado al proyecto de la Prevención de Violencia Escolar, servicios profesionales, científicos y técnicos integrales; y a la Prevención de la Violencia de Género, servicios profesionales, científicos y técnicos integrales⁴

Derivado de esto se cuenta con un diagnóstico elaborado en el año 2018, mismo que contempla datos poblaciones, estadísticas sociodemográficas, así como análisis de incidencia delictiva y faltas administrativas del 2017, incluyendo aspectos económicos en el municipio y como todo ello infiere en la aparición de diversos factores de riesgo y/o en su caso de protección, partiendo de estas variables para la construcción de acciones que contribuyan a disminuir los factores de riesgo y fortalecer los factores de protección detectados en los territorios de paz a intervenir, con lo cuál se podrá reestructurar el tejido social, contando con comunidades más protegidas y disuadiendo los delitos y las conductas antisociales.

En el año 2019, se destinó el ejercicio del recurso FORTASEG, *al subprograma Prevención Social de la Violencia y la Delincuencia con Participación Ciudadana destinado a los proyectos de Prevención de la Violencia Escolar; beneficiando a la comunidad escolar de 4 instituciones educativas, ubicadas en comunidades con problemáticas de inseguridad y Prevención de Violencia Familiar y de Género, beneficiando a 40 familias del municipio, donde para la implementación de ambos se asignó un presupuesto de 1,528,901.64 pesos⁵*, obteniendo entregables de cada uno de los proyectos, mismo que incluyen desde conceptualización, metodología, hasta diagnósticos documentales y participativos, así como estrategias de implementación, con ello se logró contar con las herramientas necesarias para poder atender las problemáticas de forma integral, transversal y focalizada.

Durante el periodo 2019-2021, se cuenta por primera vez con un Programa Municipal de Prevención Social de la Violencia y la Delincuencia, mismo que refleja un diagnóstico sobre los lugares en donde se requiere intervenir para poder disminuir los factores de riesgo y fortalecer los factores de protección que lasteran a la sociedad nicolasromerense. Lo anterior, se refleja en las acciones que se implementaron de manera transversal con las diversas dependencias del Gobierno Municipal.

Se contó con actividades innovadoras, mismas que no solo se desarrollaron de manera presencial, sino también a través de redes sociales como parte de una campaña permante

⁴ Anexo Técnico del Convenio Específico de Adhesión para el Otorgamiento de FORTASEG 2018 de Nicolás Romero, México.

⁵ Anexo Técnico del Convenio Específico de Adhesión para el Otorgamiento de FORTASEG 2019 de Nicolás Romero, México.



en materia de prevención, lo que contribuyó a la disminución de los altos índices de violencia y de los delitos, como extorsión, aunado a la mejoría en la percepción y la confianza en la institución policial.

3. MARCO JURÍDICO

El presente Programa Municipal de la Violencia y la Delincuencia con Participación Ciudadana tiene su fundamento en las siguientes disposiciones legales:

a. Federal

Constitución Política de los Estados Unidos Mexicanos (CPEUM), en su artículo 21, dispone que la seguridad pública es una función concurrente para los tres órdenes de gobierno, que comprende la prevención de los delitos, la investigación y la persecución para hacerla efectiva, así como la sanción de las infracciones administrativas.

Ley General del Sistema Nacional de Seguridad Pública, regula la integración, organización y funcionamiento del Sistema Nacional de Seguridad Pública; y en su numeral 7 propone la formulación de programas y estrategias en materia de Seguridad Pública.

Ley General para la Prevención Social de la Violencia y la Delincuencia. Tiene como principal atribución el proponer al Consejo Nacional lineamientos de prevención social del delito, a través del diseño transversal de políticas de prevención, cuyas acciones tendrán el carácter de permanentes y estratégicas.

Reglamento de la Ley General para la Prevención Social de la Violencia y la Delincuencia. En su artículo 1 señala tiene por objeto establecer las bases de coordinación entre la Federación, los Estados y Municipios en materia de prevención social de la violencia y la delincuencia en el marco del Sistema Nacional de Seguridad Pública, previsto en el artículo 21 de la Constitución Política de los Estados Unidos Mexicanos.

Ley de Planeación. Tiene por objeto establecer los principios básicos conforme a los cuales se llevará a cabo la planeación nacional de desarrollo, y encauzar en función de ésta, las actividades de la Administración Pública Federal.

Plan Nacional de Desarrollo. Tiene su fundamento en lo dispuesto por el artículo 26 de la Constitución Política de los Estados Unidos Mexicanos, y se elabora de acuerdo con lo establecido en la Ley de Planeación, tiene como finalidad establecer los objetivos



nacionales, las estrategias y las prioridades que durante la Administración deberán regir la acción del gobierno, de tal forma que ésta tenga un rumbo y una dirección clara.

Complementar con mencionar el Pilar o pilares que abordan el tema de prevención social de la violencia y delincuencia.

Programa Nacional de Prevención Social de la Violencia y Delincuencia. Se encuentra orientado a reducir los factores de riesgo que favorecen la generación de violencia y delincuencia, así como a combatir las distintas causas que la provocan, mediante el cumplimiento de 6 objetivos:

- Atender causas y factores de riesgo que generan violencia y delincuencia en poblaciones de mayor rezago social e incidencia delictiva.
- Fortalecer las capacidades de las instituciones locales, el acceso a espacios públicos seguros e incluyentes y la participación ciudadana para fomentar la cohesión social.
- Mejorar la respuesta de actores institucionales y sociales ante el delito para disuadir su comisión.
- Promover la participación de la comunidad, el fortalecimiento institucional y la disuasión focalizada, como medios para prevenir la violencia homicida y feminicida en los municipios y alcaldías con mayor rezago social e incidencia delictiva.
- Impulsar la reparación del daño y soluciones restaurativas a las víctimas de la violencia y el delito.
- Impulsar la reinserción social, la desmovilización y el desarme de grupos delictivos para lograr la pacificación del país.

***b.* Estatal**

Ley de Seguridad del Estado de México. En sus numerales 7, 20, 22, 58 Bis, Quinquies fracción III y XIX y 82 señalan la elaboración del Programa Municipal de Prevención Social de la Violencia y la Delincuencia con Participación Ciudadana y las acciones inherentes al mismo para su ejecución y evaluación.

Ley para la Prevención Social de la Violencia y la Delincuencia del Estado de México. En sus artículos 1, 2, 3, 20, 21, 22, 23, 24 y 25 señala que tiene por objeto establecer las bases de coordinación entre el Estado y los Municipios en materia de prevención social de la violencia y la delincuencia con la participación ciudadana en el marco de los Sistemas Nacional y Estatal de Seguridad Pública.



Reglamento de la Ley para la Prevención Social de la Violencia y la Delincuencia con Participación Ciudadana del Estado de México. Con fundamento en lo dispuesto por los numerales 31, 32, 33, 34, 35, 36, 37, 38, se hace especial mención en que los municipios deberán integrar una Comisión de Coordinación Municipal para el desarrollo e implementación de programas, estrategias y acciones en materia de prevención social.

Ley Orgánica Municipal. En su artículo 31 hace referencia a la elaboración de las disposiciones administrativas de observancia general dentro del territorio del municipio; la creación de las unidades administrativas necesarias para el adecuado funcionamiento de la administración pública municipal y para la eficaz prestación de los servicios públicos; formular, aprobar y ejecutar los planes de desarrollo municipal y los programas correspondientes; promover las acciones y ejecutar los programas sociales necesarios para la recuperación de espacios públicos, a fin de fortalecer la seguridad jurídica, mantenimiento, sostenibilidad, control y la apropiación social de éstos; coadyuvar en la ejecución de los planes y programas federales y estatales, entre otros.

El artículo 122 que señala que el Plan de Desarrollo y los programas que de éste se deriven, serán obligatorios para las dependencias de la administración pública municipal, y en general para las entidades públicas de carácter municipal.

Ley de Planeación del Estado de México y Municipios: En su artículo 7 señala que el proceso de planeación democrática para el desarrollo de los habitantes del Estado de México y municipios, comprenderá la formulación de planes y sus programas, los cuales deberán contener un diagnóstico, prospectiva, objetivos, metas, estrategias, prioridades y líneas de acción; la asignación de recursos, de responsabilidades, de tiempos de ejecución, de control, seguimiento de acciones y evaluación de resultados, así como la determinación, seguimiento y evaluación de indicadores para el desarrollo social y humano.

Mientras que en el artículo 9, fracción III menciona que se debe asegurar la congruencia del Plan de Desarrollo Municipal con el Plan de Desarrollo del Estado de México, la Agenda Digital y el Plan Nacional de Desarrollo, así como con los programas sectoriales, regionales y especiales que se deriven de éstos últimos, manteniendo una continuidad programática de mediano y largo plazos.

El artículo 19 otorga la competencia de los ayuntamientos en materia de planeación democrática elaborar, aprobar, ejecutar, dar seguimiento, evaluar y el control del Plan de Desarrollo Municipal y sus Programas, así como integrar y elaborar el presupuesto para la ejecución de las acciones que correspondan, de acuerdo con las leyes, reglamentos y demás



disposiciones; finalmente el artículo 20 fracción XX le atribuye a los Presidentes Municipales el diseño de programas tendientes a la prevención de los delitos y colaborar con las autoridades competentes a ejecutar los diversos programas existentes.

Plan Estatal de Desarrollo. El objetivo del Pilar Social pretende lograr familias fuertes en el Estado de México, lo que involucra que en todas las etapas de la vida de todos sus integrantes puedan desarrollarse plenamente. Para alcanzar este objetivo se busca contribuir a crear una sociedad con acceso igualitario a oportunidades, inclusión y libre de discriminación y violencia, para lo que se implementarán estrategias que además aporten a la Agenda 2030 y se atenderán directa o indirectamente temas de reducción de desigualdades, salud y bienestar; disminución de la violencia familiar y construcción de ciudades amigables para niños, niñas, adolescentes y grupos vulnerables.

Programa de Prevención Social de la Violencia y la Delincuencia del Estado de México: Instrumento que articula las políticas públicas, estrategias y acciones de prevención para incidir desde una perspectiva transversal, interinstitucional e intersectorial en el mejoramiento de la seguridad y el fortalecimiento de la cohesión comunitaria, cuenta con 8 objetivos:

- Fortalecer las capacidades de las instituciones estatales y municipales, encargadas o relacionadas con el diseño, ejecución y/o evaluación de programas, proyectos y acciones en materia de prevención social de la violencia y la delincuencia.
- Coordinar los esfuerzos de las instancias estatales y municipales que directa o indirectamente contribuyen a la prevención social de la violencia y la delincuencia
- Contribuir a la reducción de espacios y oportunidades para cometer actos delictivos a través del mejoramiento del ambiente comunitario.
- Fomentar la disminución de actos de violencia y/o delincuencia en el Estado de México, mediante la identificación y atención de los factores de riesgo mediante estrategias puntuales de prevención social con la finalidad de disminuir las condiciones de vulnerabilidad.
- Promover la reparación del daño y soluciones restaurativas a las víctimas de la violencia y/o delito.
- Contribuir al logro de los objetivos de los proyectos de reinserción social que se impulsan desde la administración pública estatal.
- Fomentar la disminución de posesión de armas por parte de la ciudadanía mexicana.
- Fortalecer la cultura de la legalidad, con acciones de difusión de obligaciones y derechos de la ciudadanía y la policía.



c. Municipal

Plan de Desarrollo Municipal de Nicolás Romero 2022-2024, el Gobierno Municipal estableció 4 pilares, siendo en el cuarto pilar denominado Municipio con Seguridad y Justicia, donde se establecen las acciones para garantizar la tranquilidad, paz y protección de la integridad física y moral de la población, mediante la vigilancia, prevención de actos delictivos. Teniendo como compromiso, el de fortalecer la seguridad pública al interior del municipio atendiendo al Nuevo Modelo de Gobernanza, implementado por la Administración Pública Municipal 2022-2024, en donde es fundamental sumar los esfuerzos de la sociedad y gobierno, para crear una Ciudad de derechos y libertades.

En Nicolás Romero, la seguridad pública se ha convertido en una exigencia social y centro de debate, es por ello que atento a lo anterior, se tiene el compromiso de fortalecer la seguridad ciudadana para recuperar la confianza de la gente en los cuerpos de seguridad pública municipal, los cuales tiene la encomienda y el firme propósito de salvaguardar la integridad física de las personas y sus bienes.

Bajo este contexto, y con el firme propósito de contribuir al cumplimiento de los Objetivos de Desarrollo Sostenible de la Agenda 2030 (ODS), el Gobierno Municipal ha llevado a cabo la alineación de los programas y acciones que ejecutará en beneficio de la población a los Objetivos de Desarrollo Sostenible de la Agenda 2030 (ODS)

Bando Municipal de Nicolás Romero, Título quinto, capítulo segundo, sección sexta, artículo 86, establece que la Dirección de Seguridad Pública y Protección Ciudadana, es la encargada de prevenir la comisión de delitos, conductas antisociales y faltas administrativas que afecten el orden público.

4. JUSTIFICACIÓN

La naturaleza, complejidad y magnitud con la que se presenta la violencia en nuestra sociedad, pero en particular en el Municipio de Nicolás Romero, exige establecer con mucha claridad y contundencia los cambios en el paradigma para atender, llevar a cabo, desde lo local, la prevención social de la violencia y la delincuencia, con fundamento en la seguridad ciudadana, es por ello que se deben de elaborar programas integrales en donde las diferentes áreas del gobierno municipal, trabajen de manera transversal, aplicando políticas públicas que atiendan a la población con una visión de prevención social de la violencia y la delincuencia, previniendo desde la base social, con diagnósticos actualizados donde se conozca la situación real que se viven en las diferentes comunidades del territorio municipal. donde se haga participe a la ciudadanía para lograr los objetivos.



Una de las principales afectaciones y preocupaciones de los habitantes de Nicolás Romero, al igual que de otras entidades, es la problemática delictiva, el sentirse vulnerables a ser víctimas de algún delito, hecho que ha posicionado el tema de seguridad como una de las acciones prioritarias para el Gobierno Municipal. Contando con un obstáculo difícil del intervenir, debido a que algunos ciudadanos no se encuentran o no se sienten capaces y/o con la obligación de coadyudar a la seguridad pública y creen que no son necesarios para lograr que las metas sean cumplidas, situación que frena el mejoramiento de las condiciones de seguridad.

De acuerdo a las cifras arrojadas por el Secretariado Ejecutivo del Sistema Nacional de Seguridad Pública, la incidencia delictiva, lejos de ir en disminución, va al alza, situación que también se refleja en el incremento de faltas administrativas. Para reducir esta situación, es necesario implementar estrategias proactivas para la disminución de dichas conductas, conociendo y atendiendo a partir del origen de la problemática que aqueja a nuestro municipio.

Es imprescindible promover la seguridad ciudadana, para fomentar y fortalecer las políticas públicas dentro de la seguridad pública, para crear un ambiente propicio y adecuado para las convivencia pacífica, por ello, es de suma importancia dar énfasis en labores de prevención a los factores que generan violencia e inseguridad dentro del municipio.

La implementación de este programa es indispensable para disminuir los índices de violencia en el Municipio de Nicolás Romero, por ello, en este documento, se establece todo un esquema de coordinación interinstitucional para la implementación de acciones integrales que permitirán detectar factores de riesgo y allegar al funcionariado público las herramientas para el desarrollo de amplios factores de protección, situación que deberá apoyarse en el impulso de la participación ciudadana, involucrando a la población y concientizando la corresponsabilidad que debe existir entre ellos y las autoridades, con un trabajo transversal, multidisciplinario con un enfoque de cultura de paz, en coordinación con los tres niveles de gobierno.

5. METODOLOGÍA

Para la elaboración de este programa, se utilizó la información del archivo histórico documental, con el que cuenta el Departamento de Prevención Social de la Violencia y la Delincuencia con Participación Ciudadana, mismo que se encuentra de manera física y digital, de donde se obtuvo información sobre algunas comunidades que requieren atención prioritaria, dados los focos rojos que se ubican en las mismas. Gran parte de la información para elaborar el diagnóstico fue recopilada del Plan de Desarrollo Municipal



2022-2024, mismo que cuenta con toda la estadística necesaria para conocer a fondo la estructura urbana y sociodemográfica del municipio.

Se obtuvo información, a través de las diversas Direcciones de la Administración Pública Municipal, de donde se recolectó información sobre los factores de riesgo, misma que contribuyó a la determinación de los territorios de paz a intervenir, a través de una matriz de datos, analizando los documentos e informes recolectados para este programa.

Se realizó un diagnóstico participativo, a través de la implementación de marchas exploratorias, mismas que forman parte de los programas que realiza el Departamento de Prevención Social de la Violencia y la Delincuencia con Participación Ciudadana, en donde además de conocer las afecciones que tiene el entorno urbano en materia de seguridad, también se escucha puntualmente a la comunidad, realizando trabajos de inteligencia social, que permitan conocer a fondo la problemática específica que aqueja a estas.

Gracias a lo anterior, se logró obtener a las comunidades elegidas, pues tienen las condiciones necesarias para que las actividades establecidas en el programa tengan éxito y con ello, se cumpla con el objetivo de priorizar la atención, disminuyendo los factores de riesgo, evitando la escalada de conductas antisociales a posibles delitos.

6. OBJETIVO

Disminuir la violencia y la comisión de los delitos en los territorios de paz del Municipio de Nicolás Romero, mediante acciones de prevención de la violencia y la delincuencia, medibles y alineadas al Programa Estatal de Prevención del Delito.

7. MISIÓN

Desarrollar e implementar acciones de prevención social de la violencia y la delincuencia de manera integral y transversal, con participación de la ciudadanía y de las autoridades municipales, que permitan disminuir la incidencia delictiva y mejorar la percepción de la sociedad para recuperar su confianza.

8. VISIÓN

Posicionar a Nicolás Romero como un municipio más seguro, líder en materia de prevención social de la violencia y la delincuencia, con políticas públicas innovadoras,



multidisciplinarias, con el trabajo profesional y ético de la policía municipal, de manera transversal con las autoridades municipales, en colaboración permanente con los ciudadanos.

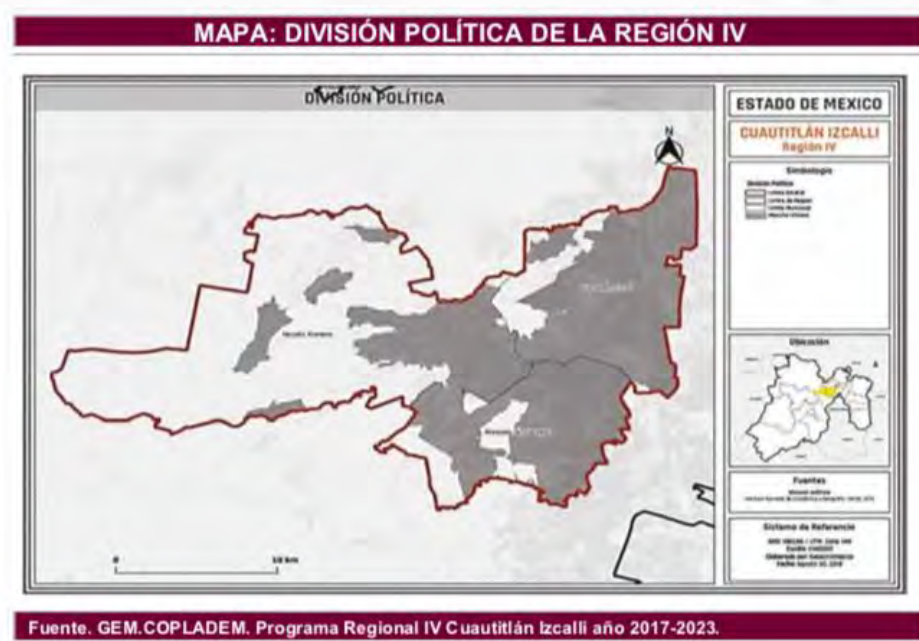
9. DIAGNÓSTICO

a. TERRITORIO

UBICACIÓN GEOGRÁFICA

El Municipio de Nicolás Romero, cuenta con una extensión territorial de 232.16 kilómetros cuadrados, lo que representa el 0.4% de la superficie del territorio estatal, se localiza al norte del Estado de México, en las coordenadas geográficas 19o 33' 50" y 19o 42' 16", de latitud Norte y los meridianos 99o 15' 53" y 99o 32' 00", de longitud Oeste, con respecto al Meridiano de Greenwich , y cuenta con las siguientes colindancias:

- ✓ Al Norte colinda con los Municipios de Villa del Carbón y Tepetzotlán.
- ✓ Al Sur colinda con los Municipios de Atizapán de Zaragoza, Isidro Fabela y Temoaya.
- ✓ Al Este colinda con el Municipio de Cuautitlán Izcalli; y
- ✓ Al Oeste colinda con los Municipios de Jiquipilco y Villa del Carbón.



FUENTE: Plan de Desarrollo Municipal de Nicolás Romero 2022-2024



EXTENSIÓN GEOGRÁFICA⁶

El Municipio de Nicolás Romero, cuenta con una extensión territorial de 233.51 kilómetros cuadrados, lo que representa el 0.4% de la superficie del territorio estatal; dicha extensión se divide de la siguiente forma:

- ✓ 2,807 hectáreas son para uso urbano.
- ✓ 9,924 has. de uso forestal.
- ✓ 2,722 has. para la actividad pecuaria.
- ✓ 5,434 has. para el uso agrícola donde se cultiva principalmente avena forrajera, maíz, papa, cebada, haba, frijol y trigo.
- ✓ De las 5,434 has. de uso agrícola 4,120 son de temporal, 1,099.82 de riego y temporal y 214.61 sólo con riego.

DIVISIÓN POLÍTICO ADMINISTRATIVA

El Bando Municipal 2022, establece que el municipio de Nicolás Romero, para su organización territorial y administrativa, está integrado por una cabecera Municipal, denominada Ciudad Nicolás Romero, nombre que se le otorgo por el decreto No. 63 de la Legislatura Local, el 11 de septiembre de 1998, se encuentra integrado por 10 pueblos, 74 colonias, 31 fraccionamientos y 1 ranchería, que suman un total de 116 comunidades.

B. SOCIODEMOGRAFÍA DE NICOLÁS ROMERO

POBLACIÓN

De acuerdo con los datos del Programa Regional IV Cuautitlán izcalli y mismo que fueron levantados por el Instituto de Investigación Geográfica, Estadística y Catastral del Estado de México (IGECEM), Nicolás Romero cuenta con una población de 430 mil 601 habitantes, disminuyendo su población respecto al 2017, de los cuales, el 48.7% son hombres y 51.3% son mujeres.

⁶Extracto del Bando Municipal 2022

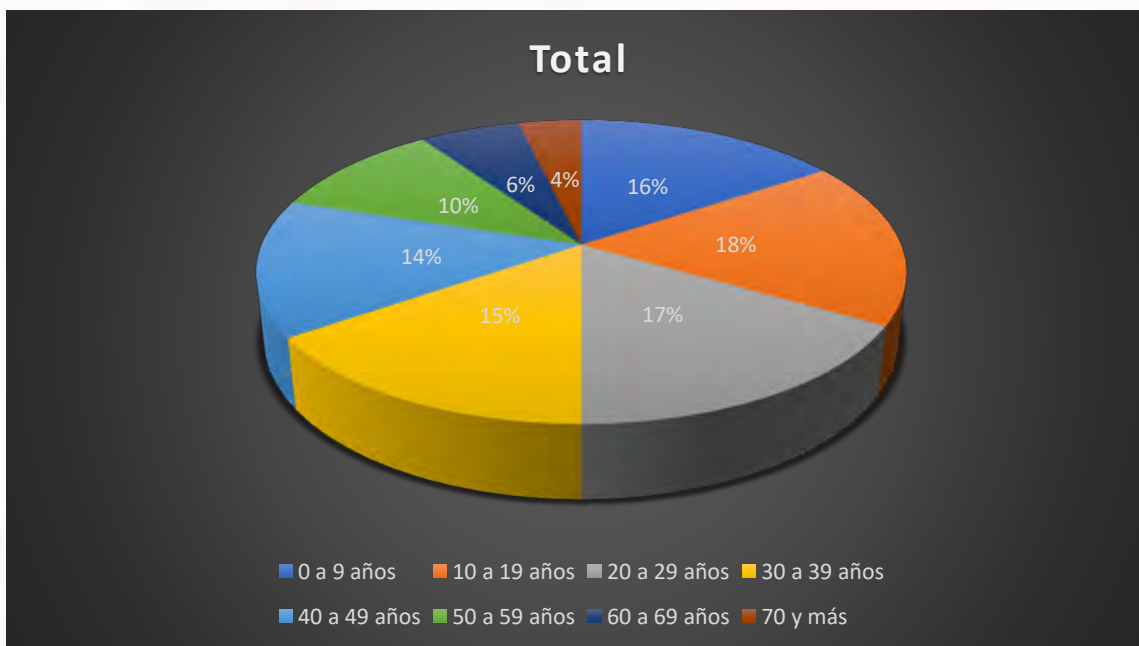


La Tasa de Crecimiento Media Anual registrada en el Municipio de Nicolás Romero, en el año 2020, fue de 0.98 por ciento. Cifra que se fue disminuyendo, ya que en el año 2015, se tenía registrado una tasa de crecimiento 2.39 por ciento

En el caso del Estado de México la estructura por grupos de edad se encuentra de la siguiente manera: el 26.49 por ciento corresponde a niños, 67.26 por ciento son jóvenes y adultos y, 6.14 por ciento corresponde al grupo de adultos mayores. Estos datos ponen de manifiesto que la entidad atraviesa por el fenómeno denominado "bono demográfico", situación en la que existe una elevada proporción de jóvenes que se encuentran en plena capacidad productiva y que amortiguan la economía de los hogares. Este proceso se considera transitorio y la entidad se ubica en una fase intermedia del mismo, paso previo al conocido como envejecimiento demográfico.

En cuanto a la Región IV Cuautitlán Izcalli, las cifras de los grandes grupos de edad son: 7.54 por ciento corresponde a la población infantil, 86.26 por ciento a la población joven y adulta y 6.13 por ciento, a la población adulta mayor. Lo anterior confirma que la estructura demográfica de la región es más joven que la estatal.

Los rangos de edad que concentraron mayor población fueron 15 a 19 años (38,547 habitantes), 10 a 14 años (37,739 habitantes) y 20 a 24 años (36,442 habitantes). Entre ellos concentraron el 26.2% de la población total.



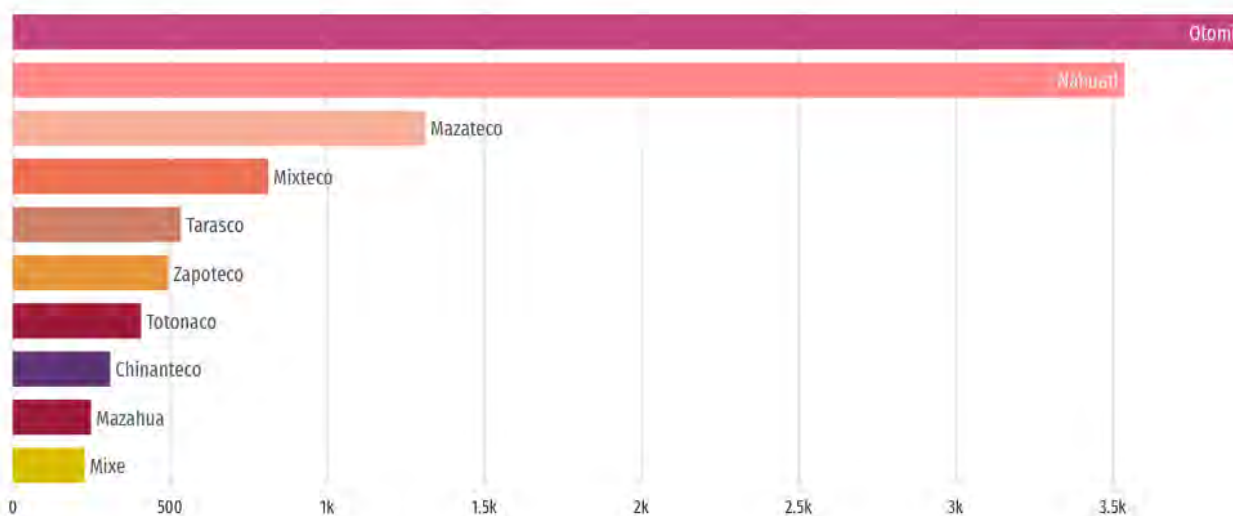
La gráfica anterior nos muestra la población en los diversos rangos de edad, siendo el de mayor población el de 10 a 19 años de edad, lo que representa un mayor número de adolescentes en nuestro municipio.



HABLANTES DE LENGÜAS INDÍGENAS

La población indígena en Nicolás Romero pertenece la mayor parte al Pueblo Indígena Otomi de San Francisco Magú que es reconocido como Pueblo Indígena Otomí, se compone en gran parte de los grupos culturales de origen prehispánico que se autor reconocen en la actualidad como miembros de algún grupo con el que comparten un origen histórico, estilos de vida, costumbres, tradiciones, formas de organización y de trabajo, conocimientos, una lengua distinta al español.

La población que habla alguna lengua indígena se localiza principalmente en las localidades de Ciudad Nicolás Romero, en San Francisco Magú, Veintidós de Febrero, Lomas de San José, San José el Vidrio, Loma Larga, Morelos y San Miguel Hila. ⁷



Fuente: <https://datamexico.org/es/profile/geo/nicolas-romero#population-and-housing>

La gráfica muestra las 10 principales lenguas indígenas habladas por la población de Nicolás Romero.

Las lenguas indígenas más habladas fueron Otomí (3,910 habitantes), seguido por Náhuatl (3,536 habitantes) y Mazateco (1,313 habitantes).

⁷ Extracto del Plan de Desarrollo Municipal de Nicolás Romero 2022-2024



CARACTERÍSTICAS ECONÓMICAS

El Municipio de Nicolás Romero tiene una localización estratégica, ya que se encuentra cerca de la Zona Metropolitana del Valle de México, que es una de las más importantes del país, lo que incide en el desarrollo económico del Municipio, lo que permite ser un polo de desarrollo a través de sus ventajas comparativas y competitivas, siendo la base de su desarrollo el capital humano de la población de Nicolás Romero, los cuales han potencializado el desarrollo del Municipio.

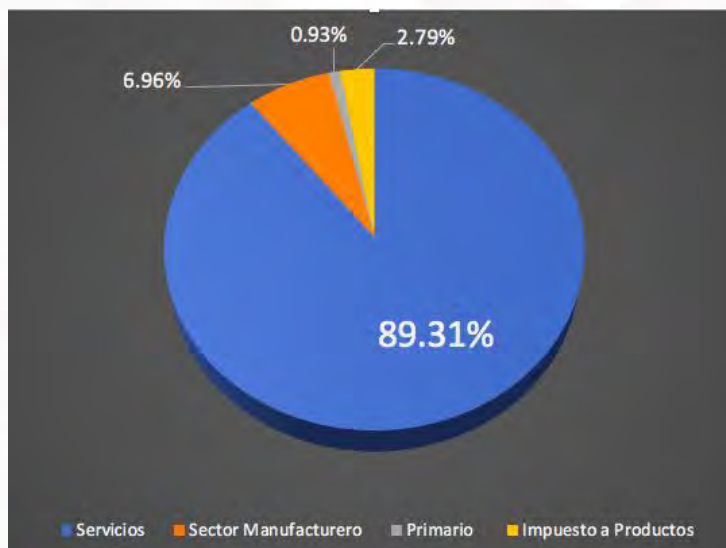
En la economía del Municipio de Nicolás Romero, hay un predominio de las actividades del comercio y servicios, al aportar el 66.47% del PEA Empleada Municipal, mientras que el sector primario y secundario contribuyen con el 1.64% y 28.05% respectivamente.

Cabe destacar que las actividades económicas primarias, tienen como finalidad obtener productos directamente de la naturaleza (agricultura, la ganadería, la pesca, la minería y la explotación forestal). Es importante hacer notar que Nicolás Romero aporta el 45.74% del PIB agropecuaria la Región IV Cuautitlán Izcalli 4.

Por lo que respecta a las actividades económicas secundarias, son aquellas que se dedican a la industria, transformando los recursos del sector primario, su finalidad es transformar las materias primas en productos elaborados (por consecuencia con valor agregado), estas actividades se realizan en lugares diversos, que van desde pequeños talleres hasta grandes fábricas. El 28.05% de la población ocupada se dedica a las actividades económicas secundarias, de los cuales 36,380 son hombres y 8,939 son mujeres.

Las actividades económicas terciarias, agrupan distintos tipos de servicios, el comercio, transportes, comunicaciones y servicios financieros. De acuerdo a la Encuesta realizada por el INEGI, en la economía del Municipio de Nicolás Romero, hay un predominio de las actividades del comercio y servicios, ya que, de la población económicamente activa ocupada, el 66.47% se dedica a las actividades económicas terciarias, de los cuales 32,335 se dedican al comercio y 75,043 al sector servicios.

Gracias a estas actividades económicas, el municipio de Nicolás Romero, logró aportar 7,593.28 millones de pesos, respecto al PIB Estatal, mismo que de acuerdo a las Estadísticas de IGCEM 2017, fue de 1,611,933.63 millones de pesos. Aportaciones que derivan de las siguientes actividades:



Cabe destacar que el Municipio de Nicolás Romero, registró un total de 13,336 Unidades Económicas (UE), las cuales el sector comercial es la que agrupa el mayor número con 7,350 establecimientos, seguido del sector servicios con 4,841 giros, la actividad industrial reporta 1,143 y la agrícola con 2.

En la economía del Municipio de Nicolás Romero, hay un predominio de las actividades del comercio y servicios, al aportar el 66.47% del PEA Empleada Municipal, mientras que el sector primario y secundario contribuyen con el 1.64% y 28.05% respectivamente.

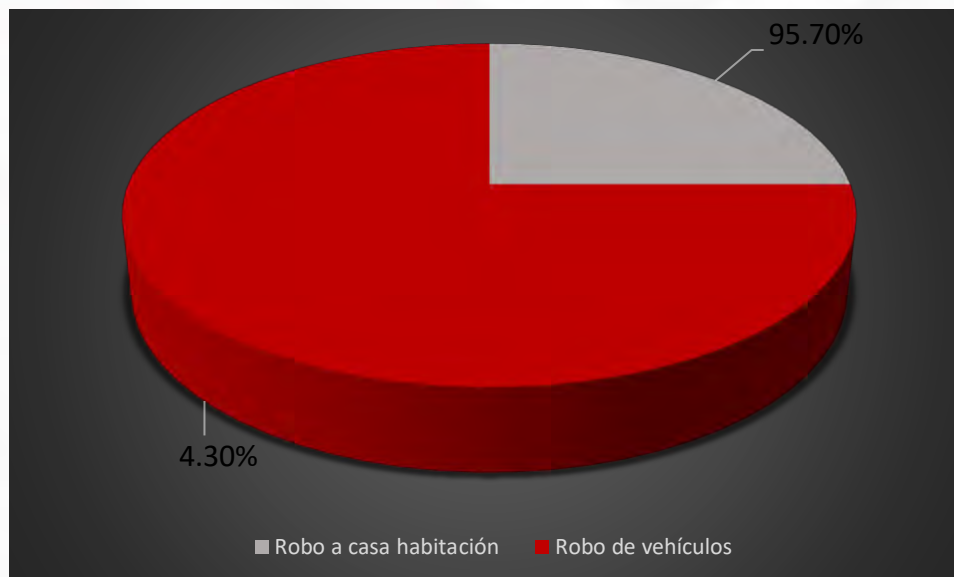
Cabe mencionar que el Municipio de Nicolás Romero, en este rubro cuenta con 33 Tiendas de Conveniencia, 1 Plaza Comercial (Town Center Nicolás Romero), 5 Tiendas de Autoservicio y 13 Supermercados, lo que permite contar con una gran diversidad en los sectores de comercios y servicios para impulsar el desarrollo económico de la región.

De acuerdo a la Encuesta Intercensal 2015, realizada por el INEGI, se desprende que en el Municipio de Nicolás Romero del total de la población que percibe ingresos el 56.11% perciben menos de 3 salarios mínimos y el 43.88% percibe más de 3 salarios mínimos, lo que implica un reto enorme para el Gobierno Municipal impulsar el desarrollo y fomento económico de Nicolás Romero y generar las condiciones necesarias para hacer de nuestro Municipio más competitivo y atraer inversiones que coadyuvaran en la generación de empleos y mejor remunerados.

En base a la Encuesta Intercensal 2015, realizada por el INEGI, el Municipio de Nicolás Romero, cuenta con una población económicamente activa ocupada de 161,523 personas



que representan el 95.70% de la población económicamente Activa (Ocupada y Desocupada) y la población desocupada ocupa el 4.30%.⁸



SERVICIOS DE SALUD

Para el funcionamiento adecuado de los servicios de salud, es esencial la generación de recursos físicos y humanos, por lo que es necesario contar con un mayor índice de médicos por habitantes, ya que esto permite mejorar el servicio de salud y disminuir el menor tiempo de espera para recibir una consulta médica, y el ser atendidos en caso de enfrentar una emergencia.

Según la Organización Mundial de la Salud (OMS), se necesita, mínimo un médico por cada 333 personas, y en México se cuenta con un médico por cada 348 habitantes, según datos del INEGI en el año 2017 el sector salud del Estado de México se estimaron 1.30 médicos por cada mil habitantes y en el Municipio de Nicolás Romero en 2020 se estimaron 0.49 médicos por cada mil habitantes, colocando al municipio en similar situación al de la entidad.

El Municipio de Nicolás Romero cuenta con 25 Unidades Médicas para la atención de los servicios de salud, de las cuales 14 pertenecen al ISEM, 7 al DIFEM, 2 al IMSS y 2 al ISSEMyM, contando con un personal de 422 profesionales de la salud, de los cuales 209 son Médicos y 213 son enfermeras.

⁸ Extracto del Plan de Desarrollo Municipal de Nicolás Romero 2022-2024



El Municipio de Nicolás Romero cuenta con 20 Unidades Médicas para la atención de los servicios de salud, de las cuales 14 pertenecen al Instituto de Seguridad Social del Estado de México (ISSEM), 1 al Desarrollo Integral de la Familia del Estado de México (DIFEM), 2 al Instituto Mexicano del Seguro Social (IMSS) y 2 al Instituto de Seguridad Social del Estado de México y Municipios (ISSEMyM), 1 al Instituto de Seguridad y Servicios Sociales de los Trabajadores del Estado (ISSSTE), contando con un personal de 446 profesionales de la salud, de cuales 212 son médicos y 234 son enfermeras en el año 2020.

VARIABLE	ISSEM	DIFEM	IMSS	ISSEMYM	ISSSTE	TOTAL
UNIDADES MÉDICAS	14	1	2	2	1	20

Fuente: IGECEM. Estadística básica municipal de Nicolás Romero 2020.

Con base a la Encuesta Intercensal 2015, realizada por el INEGI, la población afiliada a una institución de Seguridad Social, que vive en el Municipio de Nicolás Romero es un total de 286 941 son derechohabientes en 2020, de los cuales 136 771 son hombres y 150 170 son mujeres, que representan el 66.63 % de la población total del Municipio, de los cuales el 44.3 % están afiliados al IMSS, el 2.9 al ISSSTE, el 1 % al ISSEMyM, el 14.89 % al Seguro Popular, el 0.8 % a alguna Institución Privada, y el 1.56 % a otra institución siendo un número significativo el que se encuentra afiliada a una Institución de Seguridad Social.

Bajo este contexto para el año 2020 en el Municipio de Nicolás Romero, 143 mil 336 personas no cuentan con Seguridad Social.

SITUACIÓN CONYUGAL

En el Municipio de Nicolás Romero en el año 2007, registro 1,579 matrimonios, mientras que en el año 2017 fueron 1,006 matrimonios, existiendo una notable disminución en 10 años, lo que de acuerdo a la Oficialía 01 del Registro Civil de Nicolás Romero, se ve reflejado con las nupcialidades de los años recientes

AÑO	NUPCIALIDADES
2019	550
2020	343
2021	572



Lo anterior, contrasta con el número de disoluciones, ya que en los últimos años se muestra que aumentaron los divorcios, llevándose a caso en 2019, 240 disoluciones, 170 en 2020, presentándose un mayor número de estas para el 2021, con 284 divorcios. Por ello, se puede incidir que un mayor número de personas han determinado vivir en unión libre, o bien en el caso de las mujeres ha aumentado el número de ellas en condición de ser madres solteras, aunado a los afectaciones que se tuvieron respecto a las limitaciones que trajo consigo la emergencia sanitaria por el COVID-19.

HOGARES

El municipio de Nicolás Romero cuenta con una organización territorial integrada por 10 pueblos de ascendencia indígena, principalmente de la cultura Otomí además de colonias, fraccionamientos, unidades habitacionales, y una ranchería, en donde aún se conservan usos y costumbres entre sus pobladores, por lo que existen hogares multiculturales. En esta amplia diversificación, existen hogares integrados por población originaria u originario, ciudadanas y ciudadanos, vecinos y vecinas; según la descripción que se otorga a cada uno de estos en el Bando Municipal vigente.

A su vez los hogares son habitados por pobladores de las distintas clases sociales, predominando la llamada clase baja o la clase popular, es decir, que en términos sociales y económicos cuentan con un mayor nivel de pobreza, que los hace más vulnerables a padecer problemas sociales como el consumo de drogas, violencia familiar y de género, embarazos adolescentes; además de que su vida se caracteriza por carencias y limitaciones respecto al acceso a muchos bienes económicos y en muchos de los casos a no contar con una educación formal. Como dato adicional en los hogares del municipio predomina la jefatura masculina.

HOGARES	TOTAL
Población en hogares familiares	429,457
Población en hogares no familiares	1,144
Hogares con jefatura masculina	77,406
Hogares con jefatura femenina	37,099
Tamaño promedio de los hogares (número de personas)	3.5
Tamaño promedio de los hogares con jefe hombre (número de miembros)	67.6
Tamaño promedio de los hogares con jefa mujer (número de miembros)	32.4

Fuente: IGCEM (Instituto de Investigación Geográfica, Estadística y Catastral del Estado de México).



VIVIENDA

Una de las formas de medir los índices de pobreza es mediante la calidad de vivienda de la población. De acuerdo al INEGI, DE LAS 114 MIL 506 VIVIENDAS EN EL TERRITORIO MUNICIPAL, sólo el % 0.84 de ocupantes en viviendas no tienen drenaje, el %0.37 no cuenta con energía eléctrica y % 4.14 no cuenta con agua entubada. Así mismo, gran parte de las viviendas cuentan con techo de loza, sus muros de tabique y tienen piso firme de cemento.

Si bien la mayoría de las familias de Nicolás Romero cuentan con viviendas que tienen todos los servicios públicos, si son necesarias reparaciones y mantenimientos, por ese motivo son de las principales peticiones que llegan al gobierno municipal. Por otro lado, el % 7.70 de viviendas se encuentran con algún nivel de hacinamiento.

NICOLÁS ROMERO, SERVICIOS EN VIVIENDA, 2020

Servicios Públicos	Viviendas	Porcentaje de Cobertura
Agua Entubada	109,766	96.86%
Drenaje	113,257	98.16%
Energía Eléctrica	114,051	99.63%

Fuente: Con cifras del Censo de población 2020 de INEGI

FECUNDIDAD

En Nicolás Romero, con datos obtenidos del INEGI, en el año de 2020, se tuvieron registrados 1180 nacimientos y para el año 2018, se registraron 6,457 nacimientos, lo que nos indica que el incremento es mínimo.

La tasa de nacimientos ha venido disminuyendo, ya que se registra una menor cantidad de estos en la actualidad con respecto a los últimos años. Cabe hacer mención que esta tendencia a la baja no es exclusiva de Nicolás Romero, ya que en el mismo sentido se ha venido presentando a nivel nacional. Destacando que al día de hoy las mujeres en edad fértil tienen un promedio de general de dos hijos, misma tasa se prevé baje en la próxima década debido a diversos factores tanto sociales como económicos.



MIGRACIÓN

De acuerdo Al censo del 2020, emitida por el INEGI, el Municipio de Nicolás Romero en el año 2020, contaba con una población total de 430,601 personas, va en aumento el crecimiento de personas que no nacieron en el municipio, podemos encontrar que para este año el 27.57% no es nativa del municipio, aunque el aumento de la población nativa del municipio ha crecido en un 4.9 % del año 2010 al 2020.

En el Municipio de Nicolás Romero en el año 2015, contaba con una población total de 374,305 personas, de las cuales el 96.63% tiene su lugar de residencia de origen en el Entidad Mexiquense, el 2.72% de la población su lugar de residencia de origen fue en otra entidad y el 0.65% no especificó su lugar de residencia de origen, de acuerdo a los datos de la Encuesta Intercensal 2015, emitida por el INEGI.

DISCAPACIDAD

El Plan de Desarrollo Municipal de Nicolás Romero 2021-2024, señala que la discapacidad es un fenómeno multidimensional y complejo. Sin embargo, una parte importante de los retos a los que se enfrentan las personas en esta condición se asocian en el entorno construido, se representan barreras físicas como las banquetas, escaleras de acceso a comercios, transporte público etc., pero también el entorno social que impone estereotipos y limitaciones a su participación de la sociedad. La enorme diversidad de circunstancias políticas, económicas y sociales presentes en el país, así como las distintas tendencias en los problemas de salud y los factores ambientales se traducen en efectos diferenciados para la población con discapacidad por lo tanto, la atención de este grupo en el Estado de México es un área de oportunidad que fortalece el lado humano y visualiza el compromiso del Municipio de Nicolás Romero, para la búsqueda de la justicia social en equipad de oportunidades.

De acuerdo al Censo de Población y Vivienda 2020, el municipio de Nicolás Romero, registró 33,375 personas que contaban con alguna limitación en la actividad, los cuales representan el 7.65 % de la población total.

De acuerdo a los tipos de limitación, el Municipio de Nicolás Romero tiene 8,685 personas que no tiene capacidad de caminar o moverse, 9,349 personas cuentan con limitación para ver, 4,189 no pueden escuchar, 2,552 cuentan con la limitación de hablar o comunicarse y 8,600 tienen otro tipo de limitación.



El Municipio de Nicolás Romero cuenta con dos unidades para la atención de personas con discapacidad:

- Unidad Básica de Rehabilitación e Integración Social (UBRIS)
- Unidad de Rehabilitación e Integración Social.

ÍNDICE DE DESARROLLO SOCIAL

De acuerdo con información derivada de la Encuesta Intercensal de 2015, el Municipio de Nicolás Romero registra un grado de marginación "Muy Bajo", encontrándose en el lugar número 103 a nivel estatal y a nivel nacional en el 2,290.

Contextualizar los principales indicadores de Nicolás Romero nos permite diagnosticar el grado de desarrollo del municipio, así como detectar los ámbitos (social, económico, seguridad y gestión gubernamental) en los que hay que mejorar y aquellos en los que hay que mantenerse; en razón de que el comparativo con los indicadores nacionales y estatales da cuenta de los rubros en los que se encuentra el municipio, ya sea por debajo o por encima del estándar.

Es importante distinguir que, una persona se encuentra en situación de pobreza cuando tiene al menos una de las siguientes seis carencias sociales:

- I. Ingreso corriente per cápita. Ingreso menor al costo mensual de la canasta básica completa.
- II. Rezago educativo. Cuenta con 15 años o más y no ha terminado su educación primaria y secundaria.
- III. Acceso a servicios de salud. No es derechohabiente del IMSS, ISSSTE, Seguro Popular, ISEM o algún otro servicio de salud pública.
- IV. Acceso a la seguridad social. Población Económicamente Activa (PEA) que tenga servicio médico como el IMSS o ISSSTE y esté inscrita en el Sistema de Ahorro para el Retiro (SAR) o Fondo de Ahorro para el Retiro (AFORE).
- V. Calidad y espacios de la vivienda. Personas que en sus viviendas tienen una condición de hacinamiento (Más de 2.5 personas por habitación) y no están construidas con materiales dignos.



VI. Servicios básicos en la vivienda. Agua entubada, drenaje y electricidad. VII. Acceso a la alimentación. Su ingreso es insuficiente para alimentarse. VIII. Grado de cohesión social. Desigualdad en los ingresos de una población.

La población que se encuentra en situación de pobreza extrema tiene tres o más carencias sociales y, además, se encuentra por debajo de la línea de bienestar mínimo; mientras que, la población con pobreza moderada una o dos carencias sociales.

Las personas con un ingreso por debajo de la línea de bienestar mínimo, tienen un ingreso tan bajo que, aun si lo dedicase por completo a la adquisición de alimentos "canasta básica", no podría adquirir los nutrientes necesarios para tener una vida sana.

De esta forma, en Nicolás Romero, los indicadores sociales muestran que la pobreza es menor comparada con el estado y el país, no obstante, es importante considerar que PARA EL 2021 el 4.72 por ciento del total de la población vive en pobreza extrema. En tanto que, la carencia social predominante, al igual que a nivel nacional y estatal, es el acceso a seguridad social, ya que el 18.79 por ciento de la PEA no es derechohabiente de algún servicio de salud o no está incorporada SAR o a una AFORE, principalmente porque se emplea en el sector informal.

De acuerdo al Censo de Población y Vivienda 2020 y la Encuesta Intercensal 2015, emitida por el IGECEM, la población de quince años y más del Municipio de Nicolás Romero, solo el 2.1 % de la población total es analfabeta, el 8.4 % no terminaron la primaria y el 19.5 % de la población total no cuentan con secundaria y solo el 31.1 % cuentan con rezago social.

En la economía del Municipio de Nicolás Romero, hay un predominio de las actividades del comercio y servicios, al aportar el 66.47% del PEA Empleada Municipal, mientras que el sector primario y secundario contribuyen con el 1.64% y 28.05% respectivamente.

Los sectores más productivos en el Estado de México, hay un predominio de las actividades del comercio y servicios, al aportar el 69.11 por ciento del PIB estatal, mientras que el sector primario y secundario contribuyen con el 1.42 y 25 por ciento respectivamente. El PIB por sector de la Región IV Cuautitlán está conformado por 154.45 millones de pesos en el sector agropecuario (0.10 por ciento), 23 mil 425.82 millones de pesos del sector industrial (15.69 por ciento), 120 mil 183.81 millones de pesos del sector servicios (80.50 por ciento) y cinco mil 540.45 millones de pesos de impuestos a los productos netos (3.71 por ciento).

Es importante hacer notar que Nicolás Romero aporta el 45.74% del PIB agropecuario de la Región IV Cuautitlán Izcalli.

De acuerdo a la Encuesta Intercensal 2015. Características Económicas, realizada por el INEGI, en la economía del Municipio de Nicolás Romero, hay un predominio de las actividades del comercio y servicios, ya que, de la población económicamente activa



ocupada, el 66.47% se dedica a las actividades económicas terciarias, de los cuales 32,335 se dedican al comercio y 75,043 al sector servicios.

INFRAESTRUCTURA SOCIAL

EDUCACIÓN

En el Municipio de Nicolás Romero, se brindan servicios educativos en los distintos niveles con la siguiente infraestructura:

Tipología	No. de Planteles	No. de Aulas	Cobertura de Atención
Jardín de niños	175	583	12,482
Centro de Desarrollo Infantil	9	24	3,799
Primaria	149	1,495	46,872
Secundaria	68	449	18,996
Telesecundaria	6	89	2,431
Preparatoria	36	162	6,731
Centro de Bachillerato Tecnológico	1	84	3,156
Instituto Tecnológico	1	0	2,169
Universidad Tecnológica	1	48	4,884

FUENTE: PLAN DE DESARROLLO MUNICIPAL DE NICOLÁS ROMERO 2022-2024 PP. 78

CULTURA

Para difundir y estimular la participación de los habitantes de Nicolás Romero, en eventos y actividades culturales, en el municipio se encuentran 5 casas de cultura, donde se imparten actividades físicas, lúdicas y recreativas, talleres de manualidades e impartición de disciplinas artísticas y culturales.



No.	Casa de Cultura (Nombre)	Localización
1	Casa de Cultura Carlos Castillo Peraza	Calle Jaime Nuno S/N, Col. San Ildefonso, Nicolás Romero, Estado de México.
2	Casa de Cultura Nicolás Romero	Carretera Progreso, Col. La Colmena, Nicolás Romero, Estado de México.
3	Casa de Cultura Barrón	Calle Juárez, Col. Benito Juárez Barron, Nicolás Romero, Estado de México.
4	Casa de Cultura Morelos	Calle Hermenegildo Galeana S/N, Col. Morelos, Nicolás Romero, Estado de México.
4	Casa de Cultura Fuentes de San José	Cda. Del Rocío esq. Zeus S/N, Fracc. Fuentes de San José, Nicolás Romero, Estado de México.

BIBLIOTECAS

Como una de las acciones para reforzar la educación, se cuenta con 5 bibliotecas públicas, que cuentan servicios de préstamo de libros a domicilio, servicio de internet, actividades de fomento a la lectura y consulta en sala. Además se realizan círculos de lectura, talleres, cursos de verano y algunas de estas ofrecen clases de inglés y computación.

NO.	BIBLIOTECA	LOCALIZACIÓN
1	Dr. Jorge Jiménez Cantú	Av. 16 de septiembre S/N, Col. Centro, Nicolás Romero, Estado de México.
2	Progreso Industrial	Av. Independencia S/N, Progreso Industrial, Nicolás Romero, Estado de México.
3	Nicolás Romero	Av. Principal S/N, Colonia Centro, San Francisco Magú, Nicolás Romero, Estado de México.
4	Ixtlamachiliztli	Av. Morelos S/N, Col. Centro, San José el Vidrio, Nicolás Romero, Estado de México.
5	Digital San Ildefonso	Av. Jaime Nunó S/N, San Ildefonso, Nicolás Romero, Estado de México.



CULTURA FÍSICA Y DEPORTE

De acuerdo al archivo físico y documental con el que cuenta el Instituto Municipal de Cultura Física y Deporte y la Dirección General de Infraestructura Municipal, en Nicolás Romero existe infraestructura variada para fomentar el deporte, el sano esparcimiento y la convivencia entre amigos y familia; se cuenta con deportivos municipales, campos de fútbol, canchas de usos múltiples y parques con instalaciones diversas como: gimnasios, albercas, canchas de fútbol, tenis, voleibol, béisbol y básquetbol, baños, regaderas, salones de usos múltiples, pistas de atletismo, juegos infantiles, estacionamientos, entre otras.

TIPO	CANTIDAD
Campos de futbol	11
Deportivos	14
Parques	12
Jardines	8
Parques	8
Áreas verdes	57

SALUD

Dentro del Territorio Municipal se cuenta con equipamiento variado de instituciones de salud, tanto para derechohabientes como no derechohabientes, contando con 20 Unidades Médicas para la atención de los servicios de salud, de las cuales 14 pertenecen al Instituto de Seguridad Social del Estado de México (ISSEM), 1 al Desarrollo Integral de la Familia del Estado de México (DIFEM), 2 al Instituto Mexicano del Seguro Social (IMSS) y 2 al Instituto de Seguridad Social del Estado de México y Municipios (ISSEMyM), 1 al Instituto de Seguridad y Servicios Sociales de los Trabajadores del Estado (ISSSTE).

ASISTENCIA SOCIAL

La asistencia social en el municipio, está a cargo principalmente del Sistema Municipal DIF, que se enfoca a la atención de grupos vulnerables, por lo que la infraestructura de asistencia social gira en torno a la atención de estos grupos. Los principales servicios son la atención médica, rehabilitación para personas con discapacidad, atención a las adicciones, atención al adulto mayor y servicio de estancias infantiles para madres y padres trabajadores. También se cuenta con Centros de Desarrollo Comunitario, siendo estos un espacio en donde a través de diversas actividades lúdicas, deportivas y de fomento al autoempleo se propicia la comunicación, interrelación e integración social, estando a cargo de la Dirección de Bienestar Integral. Bajo el mismo enfoque se cuenta con Casas de la Mujer, lugares que



son propicios para que las mismas sean parte de una red y estan a cargo del Centro de Especialización en Género y Empoderamiento de la Mujer Municipal.

Infraestructura	Total
Unidades de Rehabilitación	1
Estancias y Jardines de Niños	11
Casas y Club del Adulto Mayor	15
Centro de Desarrollo Comunitario	6
Casas de la Mujer	17

INDICES DELICTIVOS

El Estado de México es una de las entidades que se caracteriza por ser un foco rojo en cuanto a seguridad, no sólo porque la delincuencia va en aumento, sino que además al pasar de los meses va ocupando las primeras posiciones en violencia a nivel nacional, situación que además de ser preocupante, vulnera la tranquilidad y la paz de sus habitantes.

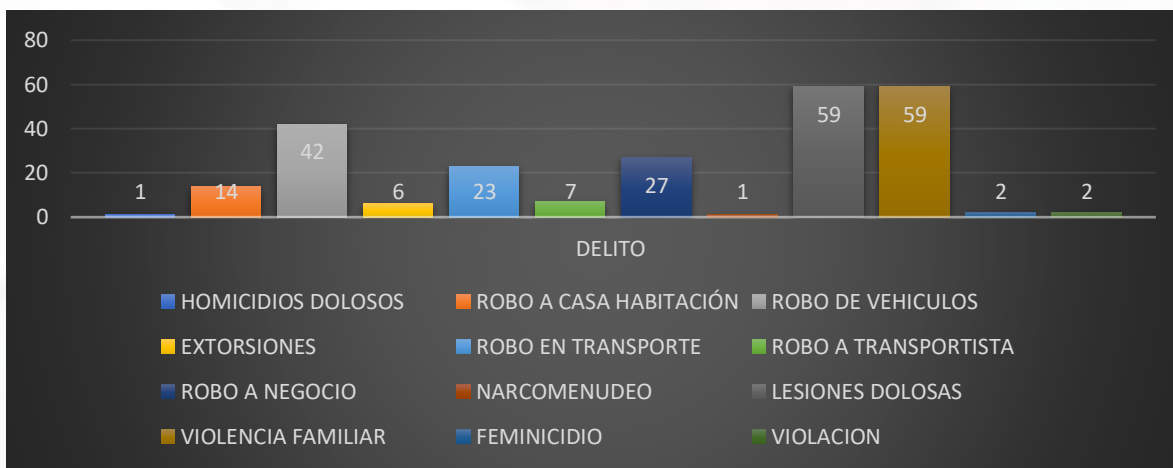
De acuerdo a las cifras de la Secretaría de Seguridad y Protección Ciudadana, a continuación se muestra el ranking que ocupa a nivel nacional en los delitos de alto impacto por cada 100 000 habitantes, durante el periodo comprendido de diciembre de 2018 a enero del 2022.



H. AYUNTAMIENTO
CONSTITUCIONAL
DE NICOLÁS ROMERO



El total de esto delitos, ha catalogado al municipio de Nicolás Romero, con un nivel medio de acuerdo al índice delictivo, por lo que hace a los delitos de alto impacto, pues tan solo en Enero del 2022 se cometieron 275 delitos de esta índole, siendo lo mas recurrentes, los delitos de Lesiones Dolosas y Violencia Familiar.



De acuerdo a las estadísticas de la Secretaría de Seguridad y Protección Ciudadana y en comparación con 266 regiones, Nicolás Romero se posiciona en el lugar número 22 a nivel

nacional respecto al delito de extorsión, seguido del delito de lesiones dolosas, ocupando el puesto 28 en el ranking, cifras que comprenden de diciembre de 2018 a enero del 2022.



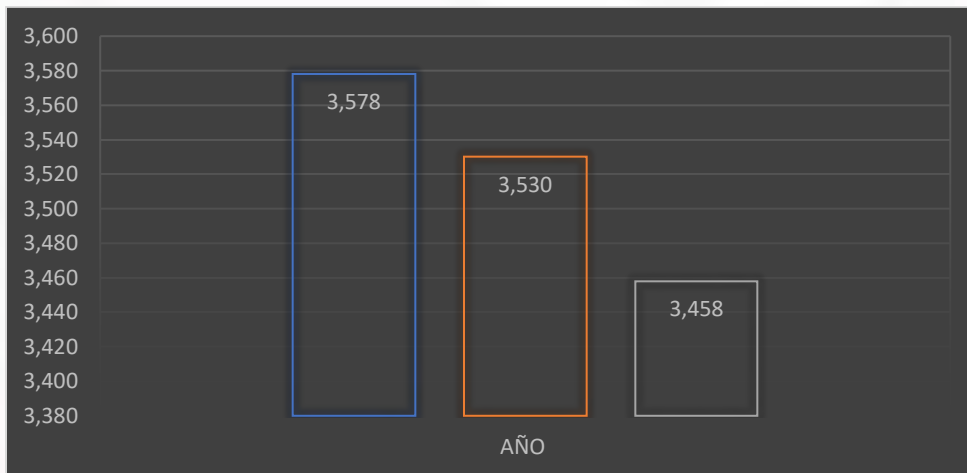
Por otro lado, a nivel estatal y en relación a una comparativa con 32 regiones, se obtuvo el lugar numero 9 en violencia familiar, así como el lugar 24 y el 27 de la entidad, respecto a los delitos de alto impacto y al total de los delitos, respectivamente.





H. AYUNTAMIENTO
CONSTITUCIONAL
DE NICOLÁS ROMERO

Durante el año 2019, según información del Centro Nacional de Información del Secretariado Ejecutivo del Sistema Nacional de Seguridad Pública se presentaron un total de 3,578 delitos de alto impacto, situación que disminuyó de manera insignificante para el año 2020, dando un total de 3,530, si embargo para el año 2021, se tiene un total de 3,458 del total de los delitos de alto impacto que se tienen registrados, lo que contribuye a que la delincuencia no haya ido en escalada, teniendo una mínima baja, situación que señala el trabajo operativo y preventivo que se está realizando para tal efecto.



En el siguiente gráfico se muestra la incidencia delictiva por mes, del periodo 2019 a Enero 2022, donde el mes con mayor actividad delictiva fue en Agosto de 2020 y el mes con menor índice se registro en enero 2021, no obstante, de acuerdo a las estadísticas y a los registros históricos que se tienen, Mayo, resulta ser uno de los meses en donde se registra un alto número de delitos.





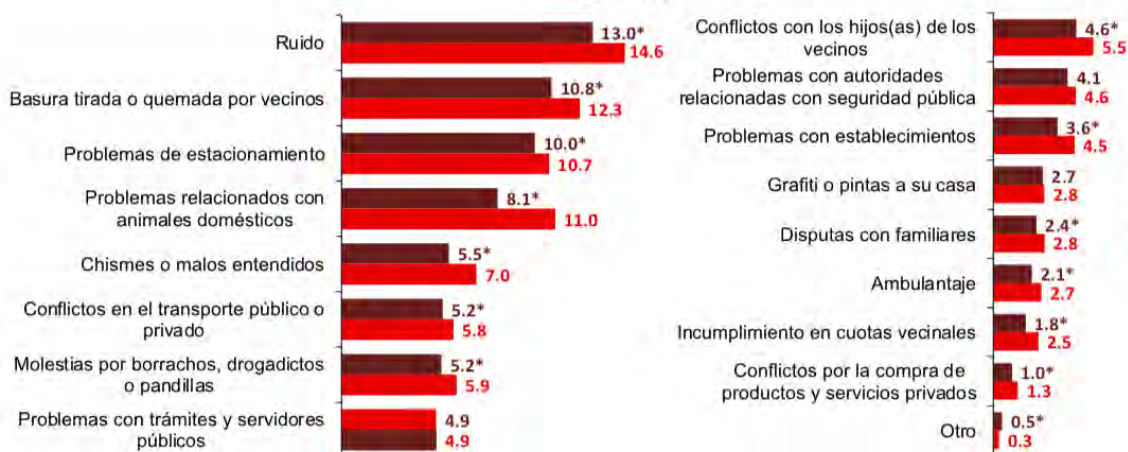
Por lo anterior, es necesario que a través de la implementación de diversas campañas, en materia de prevención social de la violencia y la delincuencia, se fomente la cultura de denuncia, ya que a través de esta, no sólo se pueda dar un seguimiento oportuno de la incidencia de los delitos, sino que se favorece, para que las y los ciudadanos puedan recuperar parte de su patrimonio perdido. Para tal efecto, se debería incluir a otras dependencias, buscando un trabajo transversal y coordinado que permita replicar y ampliar a la población objetivo.

JUSTICIA CÍVICA

La Justicia Cívica es el área de "Buen Gobierno" enfocados a apuntalar la Cultura de la Legalidad y a dar solución a los conflictos comunitarios en la convivencia cotidiana. Desde esta área se facilita y mejora la convivencia en la comunidad y se trabaja en evitar que los conflictos escalen a conductas delictivas o actos de violencia. Esto a través de diferentes acciones tales como: fomento y difusión de reglas de convivencia, utilización de mecanismos alternativos de solución de controversias, y atención y sanción de faltas administrativas.

De acuerdo con la Encuesta Nacional de Seguridad Pública Urbana (ENSU), a marzo de 2022, 32.5% de la población de 18 años o más tuvo al menos un conflicto o enfrentamiento en su vida cotidiana durante los últimos tres meses. El conflicto o enfrentamiento con mayor frecuencia a nivel nacional fue el ruido con 13%, seguido de basura tirada o quemada por vecinos con 10.8 por ciento.

Tipo de conflictos o enfrentamientos que tuvo la población de 18 años y más en su vida cotidiana (porcentaje)



Mar 2022
Dic 2021



Asimismo, en la ENSU se identificó que el 45.9% de estos conflictos escalan a gritos, insultos e incluso violencia física, también se obtuvo que de acuerdo a las ciudades en las que tiene cobertura la ENSU, en los municipios colindantes a Nicolás Romero, como es el caso de Atizapán y Cuautitlán Izcalli el 42.5% y el 54.5% respectivamente, de la población de 18 años y más refirió haber visto o escuchado durante el primer trimestre de 2022 el consumo de alcohol en las calles, por lo cual esta es la principal conducta delictiva o antisocial. Ante esto, Nicolás Romero ha generado acciones para mantener la paz social mediante la sanción y prohibiciones de residentes o visitantes en el municipio a consecuencia de faltas administrativas presentadas en la Oficialía Calificadora del municipio.

**PRINCIPALES FALTAS ADMINISTRATIVAS PRESENTADAS EN LA OFICIALÍA
CALIFICADORA, NICOLÁS ROMERO 2017-2019**

Tipo de transgresión	2019	2020	2021
Ingerir bebidas alcohólicas en vía pública	978	825	708
Alteración al orden público	738	765	949
Orinar en vía pública	60	14	28
Ingerir sustancias tóxicas	561	437	399
Obtruir las vías de comunicación	19	62	34
Otras faltas	22	417	493
Total	2,112	2,719	2,611

Siendo las dos faltas administrativas que más se cometen; "Ingerir bebidas alcohólicas en la vía pública", "Alteración al Orden Público", seguido de "Ingerir Sustancias Tóxicas". Así mismo se muestra una baja de las faltas administrativas; "Ingerir bebidas alcohólicas en la vía pública" e "Ingerir Sustancias Tóxicas" de 2019 a 2022, lo que muestra que las campañas de concientización para evitar el uso de sustancias tóxicas se encuentra siendo funcional, sin embargo, por lo que hace a la falta administrativa "Alteración al orden público", ha ido en notable alza, en este sentido resulta importante considerar dentro de nuestros objetivos el fomentar la cohesión social y la sana convivencia, fomentando los valores y respetando los derechos de los demás, solo así podremos contribuir a que esto sea un factor de riesgo que pudiera desencadenar en la comisión de algún delito.



TERRITORIOS DE PAZ

META: 116 COMUNIDADES
430,601 HABITANTES



Los datos que arroja el propio diagnóstico, muestran las condiciones que generan violencia y delincuencia mismas que son diversas, amplias y complejas, sin embargo, se puede clasificar en cuatro grupos de problemas:

- a) La pérdida de prácticas sociales (familiares o comunitarias) que reducen el sentido de pertenencia, solidaridad y cohesión;
- b) La normalización del uso de sustancias tóxicas, dada la apología del narcotráfico y la falta de sensibilidad por parte de los miembros que conforman la familia;
- c) Bajo nivel de confianza en autoridades de seguridad pública, seguridad nacional, procuración e impartición de justicia.
- d) Los tipos de violencia, faltas administrativas y delitos que se cometen en el municipio



e) Los espacios donde se cometen las violencias, las faltas administrativas y los delitos;

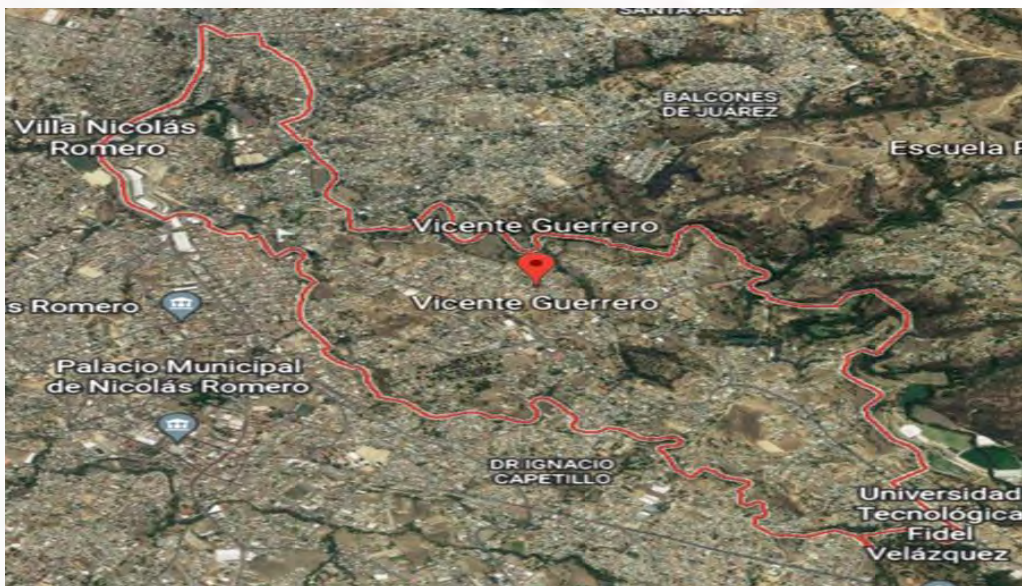
Para efectos del presente programa, los TERRITORIOS DE PAZ, son las colonias, los pueblos, los barrios, las unidades habitacionales y los fraccionamientos del Municipio de Nicolás Romero, que a partir del análisis además de presentar mayores problemas de inseguridad y violencia, también presentan la mayor cantidad de factores de riesgo.

TERRITORIOS DE PAZ A INTERVENIR

TERRITORIO DE PAZ	NÚMERO DE FACTORES POR TERRITORIO
VICENTE GUERRERO	4
SAN ISIDRO LA PAZ	4
GRANJAS GUADALUPE	4
FRANCISCO I. MADERO	4
LA LIBERTAD	4

TERRITORIO DE PAZ 01

REGIÓN	MUNICIPIO	TERRITORIO DE PAZ	FACTOR DE RIESGO
CUAUTITLÁN IZCALLI	Nicolás Romero	Vicente Guerrero	<ul style="list-style-type: none"> ✓ Capital social debilitado y participación social incipiente ✓ Manifestación de la violencia en todas sus modalidades ✓ Consumo y abuso de sustancias psicoactivas ✓ Ambientes familiares deteriorados



Las variables y factores de riesgo que presenta esta comunidad es la siguiente:

Capital social debilitado y participación social incipiente
Incidencia de conflictos vecinales por colonia
Falta de participación en comites municipales
Manifestación de la violencia en todas sus modalidades
Denuncias por violencia de género
Denuncias por violencia contra infantes
Homicidios causados por la violencia
Registro de riñas o conflictos vecinales
Consumo y abuso de sustancias psicoactivas
Registro de disturbios vecinales
Cantidad y ubicación de lugares de venta legal de alcohol
Cantidad y Ubicación de lugares de distribución y consumo de drogas
Ambientes familiares deteriorados
Hogares censales con jefatura femenina



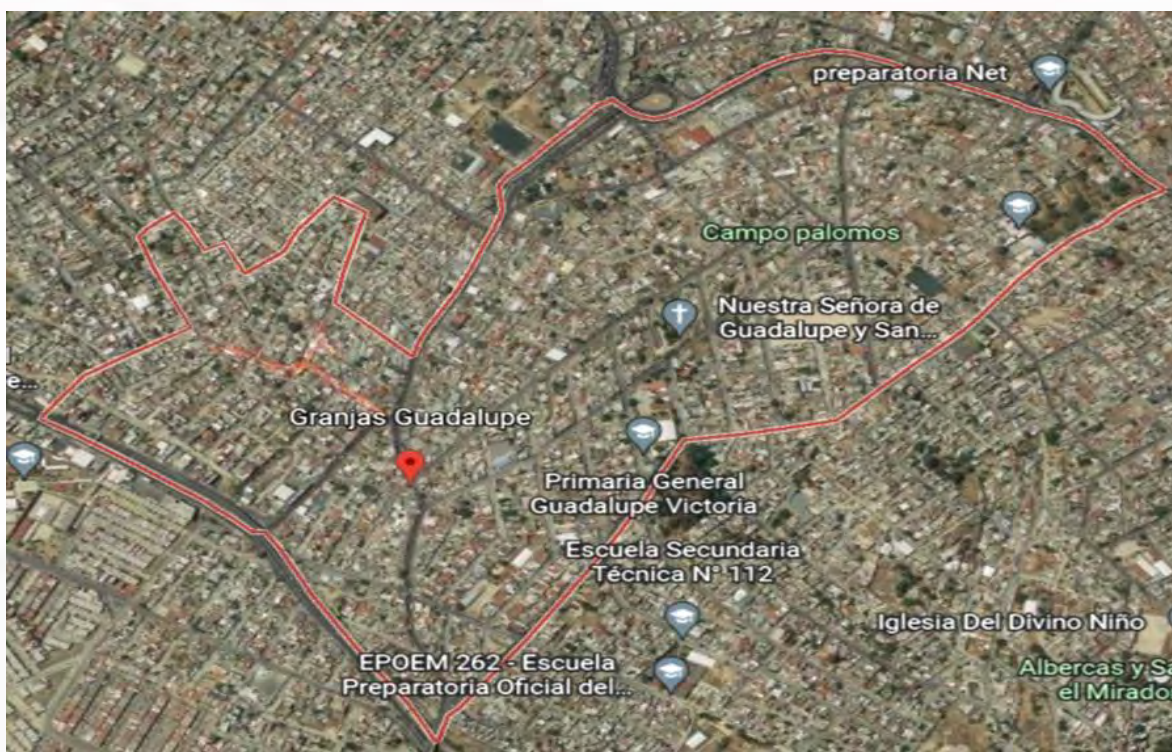
Hogares censales nucleares conformados por la jefa con hijos menores de 18 años

Denuncias por violencia familiar

Miembros de familia en situación de abandono

TERRITORIO DE PAZ 02

REGIÓN	MUNICIPIO	TERRITORIO DE PAZ	FACTOR DE RIESGO
CUAUTITLÁN IZCALLI	Nicolás Romero	Granjas Guadalupe	<ul style="list-style-type: none"> ✓ Capital social debilitado y participación social incipiente ✓ Manifestación de la violencia en todas sus modalidades ✓ Consumo y abuso de sustancias psicoactivas ✓ Ambientes familiares deteriorados



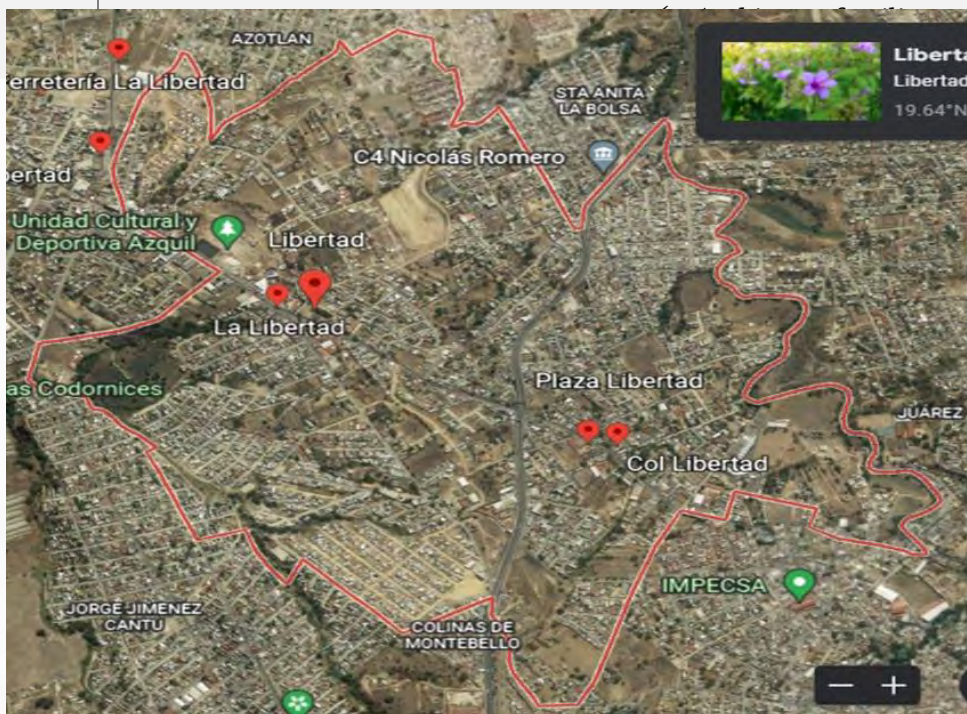


Las variables y factores de riesgo que presenta esta comunidad es la siguiente:

Capital social debilitado y participación social incipiente
Incidencia de conflictos vecinales por colonia
Falta de participación en comites municipales
Manifestación de la violencia en todas sus modalidades
Denuncias por violencia de género
Denuncias por violencia contra infantes
Homicidios causados por la violencia
Registro de riñas o conflictos vecinales
Consumo y abuso de sustancias psicoactivas
Registro de disturbios vecinales
Cantidad y ubicación de lugares de venta legal de alcohol
Cantidad y Ubicación de lugares de distribución y consumo de drogas
Ambientes familiares deteriorados
Hogares censales con jefatura femenina
Hogares censales nucleares conformados por la jefa con hijos menores de 18 años
Denuncias por violencia familiar
Casos de violencia intrafamiliar identificados en espacios educativos

TERRITORIO DE PAZ 03

REGIÓN	MUNICIPIO	TERRITORIO DE PAZ	FACTOR DE RIESGO
CUAUTITLÁN IZCALLI	Nicolás Romero	La Libertad	<ul style="list-style-type: none"> ✓ Capital social debilitado y participación social incipiente ✓ Manifestación de la violencia en todas sus modalidades ✓ Consumo y abuso de sustancias psicoactivas



eteriorados

Las variables y factores de riesgo que presenta esta comunidad es la siguiente:

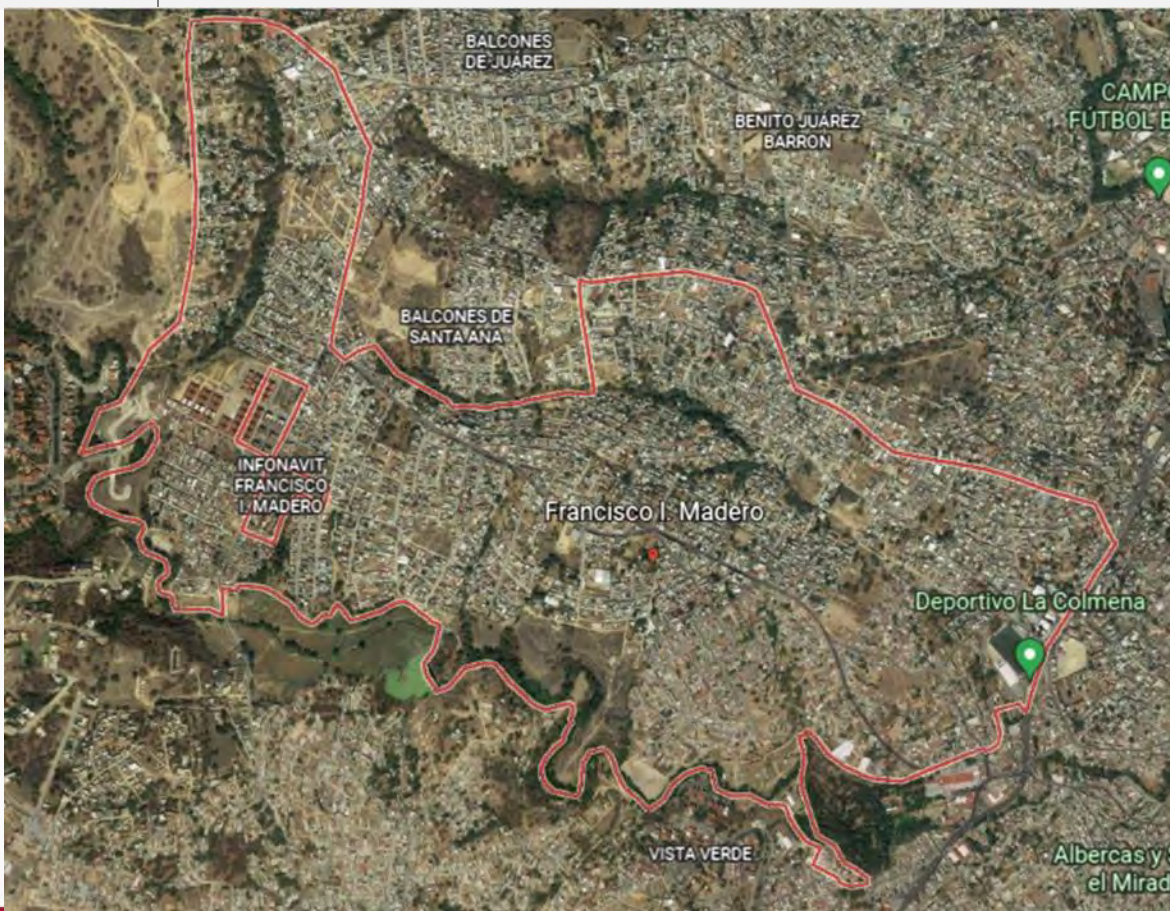
Capital social debilitado y participación social incipiente
Incidencia de conflictos vecinales por colonia
Falta de participación en comites municipales
Manifestación de la violencia en todas sus modalidades
Denuncias por violencia de género
Denuncias por violencia contra infantes
Homicidios causados por la violencia
Registro de riñas o conflictos vecinales
Consumo y abuso de sustancias psicoactivas
Registro de disturbios vecinales
Cantidad y ubicación de lugares de venta legal de alcohol
Cantidad y Ubicación de lugares de distribución y consumo de drogas



Ambientes familiares deteriorados
Hogares censales conformados por hijos menores de 18 años
Denuncias por violencia familiar
Casos de violencia intrafamiliar identificados en espacios educativos

TERRITORIO DE PAZ 04

REGIÓN	MUNICIPIO	TERRITORIO DE PAZ	FACTOR DE RIESGO
CUAUTITLÁN IZCALLI	Nicolás Romero	Francisco I. Madero	<ul style="list-style-type: none"> ✓ Capital social debilitado y participación social incipiente ✓ Manifestación de la violencia en todas sus modalidades ✓ Consumo y abuso de sustancias psicoactivas ✓ Ambientes familiares deteriorados





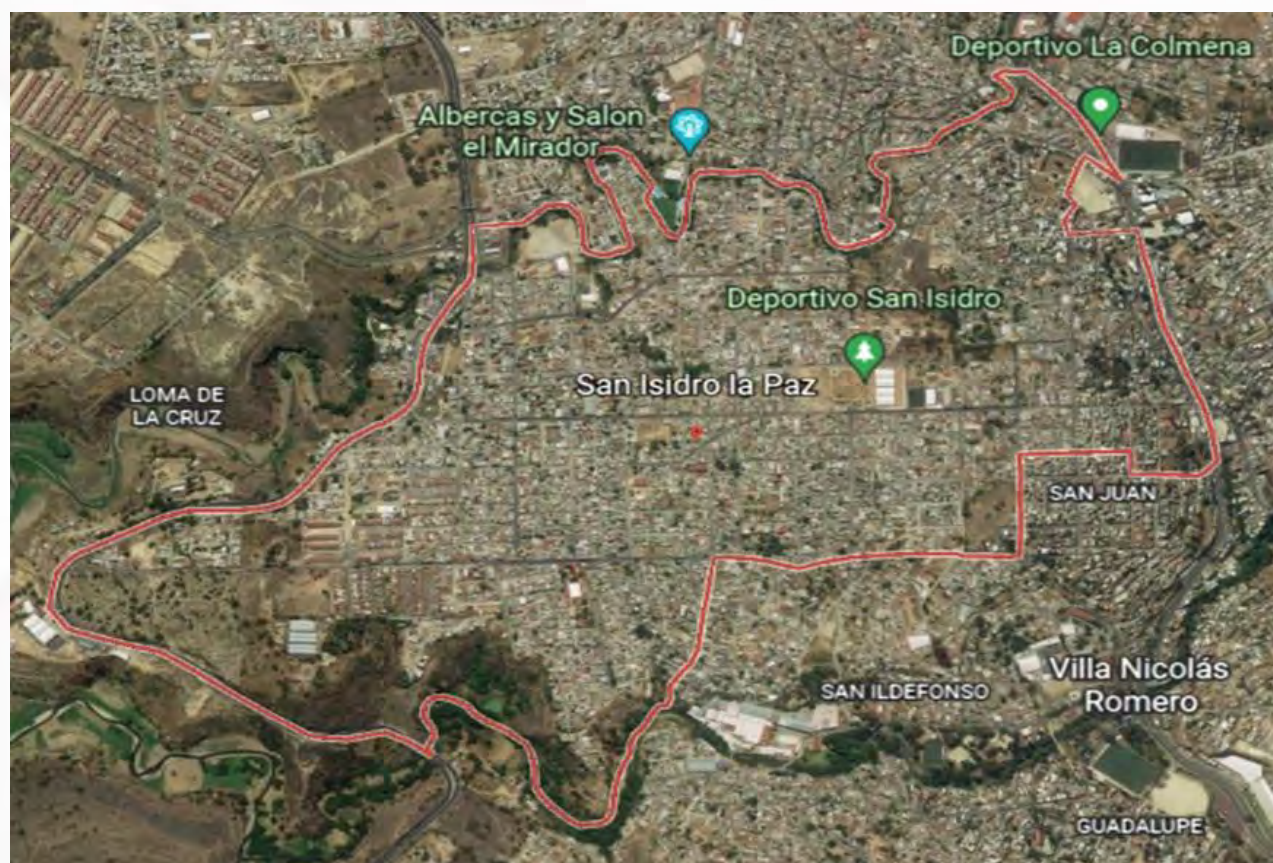
Las variables y factores de riesgo que presenta esta comunidad es la siguiente:

Capital social debilitado y participación social incipiente
Incidencia de conflictos vecinales por colonia
Falta de participación en comites municipales
Identificación de falta de sistemas de alertas vecinales
Manifestación de la violencia en todas sus modalidades
Denuncias por violencia de género
Denuncias por violencia contra infantes
Homicidios causados por la violencia
Registro de riñas o conflictos vecinales
Consumo y abuso de sustancias psicoactivas
Registro de disturbios vecinales
Cantidad y ubicación de lugares de venta legal de alcohol
Cantidad y Ubicación de lugares de distribución y consumo de drogas
Ambientes familiares deteriorados
Hogares censales con jefatura masculina
Hogares censales conformados por hijos menores de 18 años
Denuncias por violencia familiar



TERRITORIO DE PAZ 05

REGIÓN	MUNICIPIO	TERRITORIO DE PAZ	FACTOR DE RIESGO
CUAUTITLÁN IZCALLI	Nicolás Romero	San Isidro La Paz	<ul style="list-style-type: none"> ✓ Capital social debilitado y participación social incipiente ✓ Manifestación de la violencia en todas sus modalidades ✓ Consumo y abuso de sustancias psicoactivas ✓ Ambientes familiares deteriorados





Las variables y factores de riesgo que presenta esta comunidad es la siguiente:

Capital social debilitado y participación social incipiente
Incidencia de conflictos vecinales por colonia
Falta de participación en comites municipales
Identificación de falta de sistemas de alertas vecinales
Manifestación de la violencia en todas sus modalidades
Denuncias por violencia de género
Denuncias por violencia contra infantes
Homicidios causados por la violencia
Registro de riñas o conflictos vecinales
Consumo y abuso de sustancias psicoactivas
Registro de disturbios vecinales
Cantidad y ubicación de lugares de venta legal de alcohol
Cantidad y Ubicación de lugares de distribución y consumo de drogas
Ambientes familiares deteriorados
Hogares censales con jefa (e) de 60 años y más
Hogares censales conformados por hijos menores de 18 años
Denuncias por violencia familiar

Los factores de riesgo aumentan las probabilidades de que los habitantes del municipio se vean afectados por conductas violentas o delictivas. Dada la complejidad de las circunstancias que contextualizan la violencia y la delincuencia en el municipio de Nicolás Romero, el presente programa identifica cuatro factores de riesgo de atención prioritaria que incrementan las probabilidades de que las ciudadanas y los ciudadanos comenten faltas



administrativas y, como se ha dicho, una inadecuada regulación de estos desemboca en el desarrollo de conductas violentas o delictivas.

Con esto, se busca transformar estos territorios en territorios de paz, con espacios de convivencia, orden, justicia y con seguridad para niños, niñas, mujeres, jóvenes y en general toda la población de Nicolás Romero.



CONCLUSIÓN

Los delitos de alto impacto que más se cometieron, durante el 2021, en Nicolás Romero, fueron los de alto impacto y con violencia (robo de vehículo, a comercio, a transeúnte, transporte público), de igual forma, de los delitos de bajo impacto que más se cometieron durante el 2021 en el municipio, se refieren a lesiones y violencia familiar, esto último nos hace suponer que debemos enfocar nuestro trabajo en la prevención de este tipo de problemas, a través de la solución pacífica de los conflictos vecinales o familiares, con herramientas como la mediación o conciliación, además de enfocar los esfuerzos en la capacitación y sensibilización de la ciudadanía en la importancia de estas herramientas, con la finalidad de evitar que los problemas "locales" escalen a un grado de delito de bajo impacto y después de alto impacto.

Por otro lado, y por lo que hace a la violencia de género, el tipo de violencia que más se percibe, es el que ocurre de manera más "sutil" (la violencia psicológica) y en lugares donde supondría las mujeres deben sentirse con mayor seguridad como lo es el hogar.

De lo anterior se desprende que tendremos que trabajar en la prevención de la violencia familiar o de pareja y sobre todo nuestras acciones deben ir encaminadas en evitar o erradicar la normalización de la violencia en general y de la violencia hacia las niñas y mujeres en lo particular; toda vez que este municipio no cuenta con alerta de género y debemos sumar esfuerzos, para evitar que ello ocurra, para esto es necesario que entre las diferentes áreas del gobierno municipal se establezcan mecanismos de comunicación, atención y eficiencia en la atención a la población en riesgo. Lo anterior, contribuirá a disminuir los índices de violencia familiar, realizando campañas permanentes que promuevan los valores y la sana convivencia familiar, creando ambientes de paz que inicien desde la casa.

Por otra parte, otro de los espacios que se encuentra con mayor percepción de inseguridad, son los espacios públicos. En ese sentido la respuesta municipal a este sentimiento de indefensión, es la recuperación de los espacios públicos. A este respecto se deberá trabajar en la recuperación física del espacio (andadores, pasillos, parques, deportivos, centros comunitarios), es decir, realizar trabajos de podas, balizamientos, limpieza, remozamiento, mantenimiento, lo que nos permitirá que la comunidad vuelva a ocupar estos espacios y se los apropie para "alejar" a las personas que delinquen en espacios abandonados y a su vez,



el espacio funcione como un espacio contenedor de relaciones comunitarias libres de violencia que facilitan la cohesión social.

Respecto a este tema, la problemática encontrada se centra en:

- La calidad del espacio público, es de mala a deficiente en todo el municipio. No obstante, lo anterior, el alumbrado público en el municipio es de bueno a muy bueno, lo que implica el constante mantenimiento de este equipamiento.
- La falta de interacción cotidiana en los espacios públicos y la fragmentación del territorio y de los grupos, aumenta el sentimiento de indefensión, la percepción de inseguridad y la probabilidad de que ocurran prácticas de violencia y delitos en espacios públicos.

En conclusión, los diversos problemas de inseguridad y violencia que ocurren en nuestro municipio impiden el logro de la seguridad ciudadana y el pleno desarrollo integral por las siguientes razones:

1. La población tiene alta percepción de inseguridad al salir a la calle, al viajar en el transporte público o al salir hacia sus centros de trabajo, de educación, abasto o esparcimiento. Esto mismo provoca que la ciudadanía, cambien rutinas o conductas familiares o de convivencia, por ejemplo, dejan de salir por las noches, dejan de viajar en transporte público cambiando a taxis o a los ya conocidos UBER, dejan de usar joyas, las personas dejan de portar dinero, entre otras conductas.
2. La desconfianza de la ciudadanía en las instituciones, no permite por un lado el acercamiento con la policía y tejer lazos duraderos de comunicación que sirvan para exponer los problemas que se viven día a día en las comunidades o territorios. Por otro lado, provoca que los ciudadanos no denuncien hechos delictivos, pues la percepción de desconfianza refuerza la idea de que las "autoridades nunca hacen nada" o "para qué denuncio si sueltan a los ladrones en un par de horas".
3. La infraestructura social (bibliotecas, casas de cultura, deportivos, etc) está segmentada o distribuida preferentemente en zonas céntricas, lo que provoca segregación o exclusión social, por ejemplo, las zonas con menor infraestructura social son las que se encuentran en la periferia o las zonas limítrofes del municipio. Por otro lado, los espacios públicos deteriorados o abandonados impiden el uso de los mismos, por lo que no permiten la convivencia e integración social.
4. Un proceso de naturalización de las violencias y los delitos, pero especialmente de las expresiones y manifestaciones de violencia contra la mujer a nivel psicológico, físico y económico.



Sin embargo, con este diagnóstico, cada una de las áreas que conforman el gobierno municipal, podrá trabajar para combatir los diferentes factores de riesgo y las variables que se detectaron, y así lograr disminuir significativamente los mismos, compartiendo un panorama específico y de manera focalizada sobre los lugares en los que se intervendrá, para que se continúen generando nuevas acciones con una visión de prevención social de la violencia y la delincuencia.

Concientizando a la población y a los servidores públicos, sobre la importancia de trabajar de manera corresponsal, para tal efecto, ambos actores deberán ser sabedores de sus derechos, pero también de sus obligaciones. No dejando de lado, el hecho de que el trabajo en conjunto trae consigo mejores resultados, más eficientes y efectivos.



FUENTES

DOF (2012). Ley General de Prevención Social de la Violencia y Delincuencia. México.

DOF, (2019). Plan Nacional de Desarrollo 2019-2024.

DOF, (2017). Constitución Política de los Estados Unidos Mexicanos. México.

GACETA DEL GOBIERNO, (2017). Reglamento de la Ley para la Prevención Social de la Violencia y la Delincuencia con Participación Ciudadana del Estado de México. México.

INEGI. (2015) Encuesta Intercensal, México. Consultado en: <http://www.beta.inegi.org.mx/proyectos/enchogares/especiales/intercensal/>.

INEGI. (2020) Censo de Población y Vivienda 2020. Consultado en <https://www.inegi.org.mx/programas/ccpv/2020/>

IGCEM Instituto de Información e Investigación Geográfica, Estadística y Catastral del Estado de México.

(2017) Programa de Prevención Social de la Violencia y la Delincuencia en el Estado de México.

(2017) Programa Regional IV Cuautitlán Izcalli 2017 – 2023.

(2022) Plan de Desarrollo Municipal de Nicolás Romero 2022-2024.

DATA MÉXICO 2020, Consultado en <https://datamexico.org/es/profile/geo/nicolas-romero#economia>

Inteligencia de Mercados con enfoque Data-Driven 2021. Consultado en <https://www.marketdatamexico.com/es/article/Colonia-Francisco-I-Madero-Nicolas-Romero-Estado-Mexico>



GLOSARIO

ACCIONES TRANSVERSALES: Permite aprovechar los conocimientos, habilidades, actitudes y valores que se promueven.

AFORE: Es el Fondo de Ahorro para el Retiro.

COHESIÓN SOCIAL: La cohesión social designa, en sociología, el grado de consenso de los miembros de un grupo social o la percepción de pertenencia a un proyecto o situación común.

COMPETENCIA: la facultad que tiene la autoridad para conocer de ciertos negocios, ya por la naturaleza misma de las cosas, o bien por razón de las personas.

CONAPO: Es el Consejo Nacional de Población.

CONSECUCIÓN: Acción de conseguir, en este caso el orden público.

COPACI: Consejo de Participación Ciudadana.

DIFEM: Es el Desarrollo Integral de la Familia del Estado de México.

DISUADIR: Convencer (con argumentos o por la fuerza de los hechos) a una persona para que cambie su manera de actuar, pensar o sentir.

ETARIA: del vocablo latino aetas, que se traduce como "edad". Se emplea para calificar a los individuos que tienen la misma edad o a aquello vinculado a la edad de un sujeto.

FUERO COMÚN: El fuero se divide en común, para señalar la jurisdicción de aquellos delitos señalados por las leyes penales locales o de las Entidades Federativas.

HAS, Abreviatura: Significa hectárea.

IDH: Es el Índice de Desarrollo Humano.



IGCEM: Es el Instituto de Información e Investigación Geográfica, Estadística y Catastral del Estado de México.

IMSS: Es el Instituto Mexicano del Seguro Social.

INEGI: Es el Instituto Nacional de Estadística y Geografía.

INHERENTE: Que es esencial y permanente en un ser o en una cosa o no se puede separar de él por formar parte de su naturaleza y no depender de algo externo.

ISEM: Es el Instituto de Salud del Estado de México.

ISSEMyM: Es el Instituto de Seguridad Social del Estado de México y Municipios.

JURISDICCIÓN: La jurisdicción es la potestad, derivada de la soberanía del Estado, de aplicar el derecho en el caso concreto, resolviendo de modo definitivo e irrevocable una controversia, que es ejercida en forma exclusiva por los tribunales de justicia integrados por jueces autónomos e independientes.

MERIDIANO DE GREENWICH: El meridiano de Greenwich, también conocido como meridiano cero, meridiano base o primer meridiano, es el meridiano a partir del cual se miden las longitudes.

NNA: Niñas, Niños y Adolescentes.

OMS: Es la Organización Mundial de la Salud.

PEA: Es la Población Económicamente Activa.

PNUD: Es el Programa de las Naciones Unidas para el Desarrollo.

PROSPECTIVA: Ciencia que se dedica al estudio de las causas técnicas, científicas, económicas y sociales que aceleran la evolución del mundo moderno, y la previsión de las situaciones que podrían derivarse de sus influencias conjugadas.

SAR: Sistema de Ahorro para el Retiro.

SUPRESIÓN DEL DELITO: Hacer desaparecer parte de los delitos cometidos, por medio de sanciones o penas jurídicas.



UBRIS: Es la Unidad Básica de Rehabilitación e Integración Social.

URIS: Unidad de Rehabilitación e Integración Social.



MATRIZ DE SISTEMATIZACIÓN DE OBJETIVOS, ESTRATEGIAS Y LÍNEAS DE ACCIÓN

Territorio de paz	Factor de Riesgo	Objetivos	Estrategias	Líneas de acción	Unidad de medida	Indicadores de resultados	Fórmula	Programadas por Trimestre		Meta anual	Medio de Verificación	Nivel de intervención	Ámbito de prevención	Unidad administrativa responsable
SAN ISIDRO LA PAZ	Ambientes Familiares deteriorados o problemáticos	Fomentar una cultura libre de violencia que promueva la paz social	Implementar una campaña para promover la promoción de la Violencia	Acciones de vinculación, participación, prevención y denuncia social, realizadas para la prevención del delito	Acción	Porcentaje de acciones de vinculación, participación, prevención y denuncia social, realizadas para la prevención del delito efectuadas.	Total, de acciones realizadas/total de acciones planeadas *100	Enero - Marzo	9	36	Captura de pantalla de redes sociales	Primaria	Comunitaria	Departamento de Prevención Social de la Violencia y la Delincuencia con Participación Ciudadana
								Abril-Junio	9					
								Julio-septiembre	9					
								Octubre-Diciembre	9					
SAN ISIDRO LA PAZ	Ambientes Familiares deteriorados o problemáticos	Formar multiplicadores en materia de Prevención de la Violencia, para detectar, prevenir y erradicar la violencia en los centros escolares y sus comunidades.	Formar NNA como guardián de valores a través de la academia infantil de policía	Realizar pláticas para NNA sobre la prevención y reacción ante un delito	Plática	Porcentaje de pláticas para NNA sobre la prevención y reacción ante un delito	Total, de pláticas realizadas/total de pláticas planeadas *100	Enero - Marzo	1	4	Evidencia fotográfica	Secundaria	Psicosocial	Departamento de Prevención Social de la Violencia y la Delincuencia con Participación Ciudadana
								Abril-Junio	1					
								Julio-septiembre	1					
								Octubre-Diciembre	1					



SAN ISIDRO LA PAZ	Consumo y abuso de drogas	Prevenir el uso y abuso de las sustancias tóxicas nocivas en NNA, evitando la posible comisión de una conducta antisocial y/o delitos.	Capacitar a NNA sobre la prevención de adicciones	Realizar pláticas para NNA sobre la prevención y reacción ante un delito	Plática	Porcentaje de pláticas para NNA sobre la prevención y reacción ante un delito	Total, de pláticas realizadas/total de pláticas planeadas *100	Enero - Marzo	2	8	Minuta de trabajo	Primaria	Psicosocial	Departamento de Prevención Social de la Violencia y la Delincuencia con Participación Ciudadana
								Abril-Junio	2					
								Julio-septiembre	2					
								Octubre-Diciembre	2					
SAN ISIDRO LA PAZ	Consumo y abuso de drogas	Prevenir el uso y abuso de las sustancias tóxicas nocivas en NNA, mediante el deporte.	Realizar actividades deportivas para la prevención de adicciones	Realizar pláticas para NNA sobre la prevención y reacción ante un delito	Plática	Porcentaje de pláticas para NNA sobre la prevención y reacción ante un delito	Total, de pláticas realizadas/total de pláticas planeadas *100	Enero - Marzo	2	8	Minuta de trabajo	Primaria	Psicosocial	Departamento de Prevención Social de la Violencia y la Delincuencia con Participación Ciudadana
								Abril-Junio	2					
								Julio-septiembre	2					
								Octubre-Diciembre	2					
SAN ISIDRO LA PAZ	Capital social debilitado y participación incipiente	Crear espacios que favorezcan la vinculación y la proximidad	Conformación de redes vecinales "Tejiendo Redes, Armando Paz"	Reconstrucción del tejido social municipal	Red Vecinal	Porcentaje de red vecinal conformada	Total, de red vecinal conformada/Total de red vecinal planeada	Enero - Marzo	1	4	Acta de conformación de red vecinal	Primaria	Comunitaria	Departamento de Prevención Social de la Violencia y la Delincuencia con Participación Ciudadana
								Abril-Junio	1					
								Julio-septiembre	1					



				realizadas para la prevención del delito		realizadas para la prevención del delito		Octubre-Diciembre	2						
SAN ISIDRO LA PAZ	Capital social debilitado y participación social incipiente.	Involucrar a las y los ciudadanos a las actividades implementadas por el Gobierno Municipal en favor de su comunidad a través de diversas estrategias que conlleven a la reestructura y fortificación social	Jornadas de limpieza en espacios públicos	Realización de Jornadas de Limpieza	Jornadas, eventos Y platicas	Porcentaje de jornadas realizadas	Total, de jornadas realizadas/total de jornadas planeadas *100	Enero - Marzo	0	1	Evidencia Fotográfica	Primaria	Comunitaria	Instituto Municipal de la Juventud	
								Abril-Junio	0						
								Julio-septiembre	0						
								Octubre-Diciembre	1						
SAN ISIDRO LA PAZ	Capital social debilitado y participación social incipiente	Involucrar a las y los ciudadanos a las actividades implementadas por el Gobierno Municipal en favor de su comunidad a través de	Realización de jornadas informativas sobre temas de interés en los jóvenes	Taller para manejo de emociones	Plática	Porcentaje de pláticas, realizadas	Total, de pláticas realizadas/total de pláticas planeadas *100	Enero - Marzo	0	1	Fotografías y listas de registro	Primaria	Psicosocial	Instituto Municipal de la Juventud	
								Abril-Junio	0						
								Julio-septiembre	0						



		diversas estrategias que conlleven a la reestructuración y fortificación social						Octubre-Diciembre	1					
SAN ISIDRO LA PAZ	Consumo y abuso de drogas	Exhortar a las y los ciudadanos al desuso de sustancias nocivas mediante actividades correspondientes al correcto uso del tiempo libre abarcando aspectos de un desarrollo integral como el deporte, el entretenimiento y esparcimiento.	Realización de jornadas informativas sobre temas de interés en los jóvenes	Plática "Adicciones destrucción"	Plática	Porcentaje de pláticas, realizadas	Total, de pláticas realizadas/total de pláticas planeadas *100	Enero - Marzo	1	1	Fotografías y listas de registro	Primaria	Psicosocial	Instituto Municipal de la Juventud
								Abril-Junio	0					
								Julio-septiembre	0					
								Octubre-Diciembre	0					
SAN ISIDRO LA PAZ	Consumo y abuso de drogas	Exhortar a las y los ciudadanos al desuso	Fomento de actividades deportivas y artísticas	Realización de eventos artísticos	Evento	Porcentaje de eventos, realizados	Total, de eventos realizados/total	Enero - Marzo	0	1	Fotografías y listas de registro	Primaria	Situacional	Instituto Municipal de la Juventud



		de sustancias nocivas mediante actividades correspondientes al correcto uso del tiempo libre abarcando aspectos de un desarrollo integral como el deporte, el entretenimiento y esparcimiento.	(eventos al aire libre y rally's deportivos)				de eventos planeados *100	Abril-Junio	0						
								Julio-septiembre	1						
								Octubre-Diciembre	0						
SAN ISIDRO LA PAZ	Ambientes familiares deteriorados	Contribuir a la formación de hábitos de vida saludables tanto en aspectos físicos como emocionales con apoyo de la creación de canales de comunicación, espacios de convivencia y del libre diálogo así como la expresión	Realización de jornadas informativas sobre temas de interés en los jóvenes	Plática "Comunicación efectiva"	Plática	Porcentaje de pláticas,	Total, de pláticas realizadas/total de pláticas planeadas *100	Enero - Marzo	0	1	Fotografías y listas de registro	Primaria	Psicosocial	Instituto Municipal de la Juventud	
								Abril-Junio	0						
								Julio-septiembre	0						
								Octubre-Diciembre	1						



SAN ISIDRO LA PAZ	Manifestación de la violencia	Garantizar el desarrollo sustentable y a la igualdad de oportunidades de mujeres víctimas de violencia o conductas antisociales en el municipio de Nicolás Romero, a través de la implementación de acciones o programas de atención y prevención de la violencia de género de manera sectorial.	Identificar la distribución poblacional y movilidad urbana de la población nicolasromerense dentro de las cien localidades que componen el municipio y diseñar un programa operacional que identifique las variables causantes por las cuales se presenta la violencia multidimensional contra las mujeres.	Difusión de la cultura de igualdad y prevención de la violencia contra las mujeres..	Difusión	Porcentaje de Difusiones	Total, de difusiones realizadas/total de difusiones planeadas *100	Enero – Marzo	0	1	Listas de Asistencia	Primaria	Situacional	Coordinación de Especialización en Género y Empoderamiento de la Mujer Municipal
								Abril-Junio	1					
								Julio-septiembre	0					
								Octubre-Diciembre	1					
SAN ISIDRO LA PAZ	Manifestación de la violencia en todas sus modalidades.	Fortalecer la sana convivencia entre los estudiantes dentro de los recintos educativos	Promover la sana convivencia fortaleciendo el área socioemocional	Pláticas para promover la sana convivencia fortaleciendo el área	Pláticas	Porcentaje de pláticas,	Total, de pláticas realizadas/total de pláticas planeadas *100	Enero – Marzo	1	3	Fotografías de la sesión del taller y lista de asistencia de los participantes	Primaria	Psicossocial	Coordinación de Educación



		del Municipio a través de talleres que desarrollen habilidades socioemocionales por medio de los siguientes temas: Empatía vs Bullying, Inteligencia emocional y ansiedad, Duelo en NNA en la escuela, Arteterapia para superar los efectos emocionales en la pandemia, Resiliencia en NNA, Prevención del suicidio.		socioemocional				Abril-Junio	1					
								Julio-septiembre	1					
								Octubre-Diciembre	0					
SAN ISIDRO LA PAZ	Ambientes familiares deteriorados.	Contribuir a la mejora de la comunicación familiar por medio de los siguientes temas:	Promover la comunicación asertiva en las familias que asisten a las diferentes escuelas del Municipio	Pláticas para promover la comunicación asertiva en las familias que asisten	Pláticas	Porcentaje de pláticas,	Total, de pláticas realizadas/total de pláticas planeadas *100	Enero - Marzo	1	3	Fotografías de la sesión del taller y lista de asistencia de los participantes	Primaria	Pssicosocial	Coordinación de Educación
								Abril-Junio	1					



		Juego terapéutico en familia, Comunicación emocional en familia y Inteligencia emocional para padres de familia en las escuelas del Municipio		a las diferentes escuelas del Municipio				Julio-septiembre	0						
								Octubre-Diciembre	1						
SAN ISIDRO LA PAZ	Capital social debilitado y participación social incipiente	Construir una red de colaboración con los docentes de los diferentes niveles de Educación Básica por medio de talleres que doten de herramientas socioemocionales de los docentes	Construcción de redes colaborativas entre los docentes de los diferentes Niveles Educativos de Educación Básica	Contrucción de redes escolares	Red Escolar	Porcentaje de redes escolares	Total, de redes realizadas/total de redes planeadas *100	Enero - Marzo	1	1	Fotografías de la sesión del taller y lista de asistencia de los participantes	Primaria	Comunitaria	Coordinación de Educación	
								Abril-Junio	1						
								Julio-septiembre	1						



		con los siguientes temas: Desarrollo de habilidades socioemocionales en ambientes escolares y manejo del duelo en el aula.						Octubre-Diciembre	1					
SAN ISIDRO LA PAZ	Capital social debilitado y participación social incipiente	Generar actividades que fomenten el gusto y hábito a la lectura, la alfabetización a través del acceso a libros de calidad, materiales de lectura y personal capacitado que brinde los recursos de lectura adecuados.	Realización de la actividad anual Mis vacaciones en las bibliotecas	Taller mis vacaciones en las bibliotecas	Taller	Porcentaje de talleres	Total, de talleres realizados/total de talleres planeados *100	Enero - Marzo	0	1	Fotografías de la sesión del taller y lista de asistencia de los participantes	Primaria	Comunitaria	Coordinación de Educación
								Abril-Junio	0					
								Julio-septiembre	1					
								Octubre-Diciembre	0					
SAN ISIDRO LA PAZ	Capital social debilitado y participación social incipiente	Generar actividades que fomenten el gusto y hábito a la lectura, la alfabetización a través	Realización del programa La feria del saber en planteles educativos (Virtual)	Feria del saber	Taller	Porcentaje de talleres	Total, de talleres realizados/total de talleres planeados *100	Enero - Marzo	1	4	Fotografías de la sesión del taller y lista de asistencia de los participantes	Primaria	Comunitaria	Coordinación de Educación
								Abril-Junio	1					
								Julio-septiembre	1					



		del acceso a libros de calidad, materiales de lectura y personal capacitado que brinde los recursos de lectura adecuados.						Octubre-Diciembre	1					
SAN ISIDRO LA PAZ	Capital social debilitado y participación social incipiente	Generar actividades que fomenten el gusto y hábito a lectura, la alfabetización a través del acceso a libros de calidad, materiales de lectura y personal capacitado que brinde los recursos de lectura adecuados.	Fomentar la lectura a través de la realización del Carnaval del Libro	Actividades de fomento al hábito de la lectura: Círculos de lectura, la hora del cuento, tertulias.	Actividad	Porcentaje de actividades	Total, de actividades realizadas/total de actividades planeadas *100	Enero - Marzo	0	1	Fotografías de la sesión del taller y lista de asistencia de los participantes	Primaria	Comunitaria	Coordinación de Educación
								Abril-Junio	1					
								Julio-septiembre	0					
								Octubre-Diciembre	0					
SAN ISIDRO LA PAZ	Capital social debilitado y participación social incipiente	Dar a conocer las fechas y acontecimientos importantes de cada mes,	Elaboración del periódico mural de las bibliotecas públicas municipales y Coordinación de Educación	Elaborar y exponer periódicos murales	Actividad	Porcentaje de actividades	Total, de actividades realizadas/total de actividades	Enero - Marzo	3	12	Fotografías de la sesión del taller y lista de asistencia de los participantes	Primaria	Comunitaria	Coordinación de Educación
								Abril-Junio	3					
								Julio-septiembre	3					



		además de recomendar libros y brindar información de importancia a los ciudadanos.					planeadas *100	Octubre-Diciembre	3					
SAN ISIDRO LA PAZ	Capital social debilidad y participación social incipiente	Ampliar la oferta y calidad de los servicios que proporcionan las entidades promotoras de actividades físicas, recreativas y deportivas, para fomentar la salud física y mental de la población a través de una práctica sistemática.	Difundir y promover la cultura física a través de la práctica deportiva en los niños, jóvenes y sectores vulnerables de la población a través de canales institucionales como son el educativo, salud, social y recreativo	Clases de activación (Activación física)	Eventos de cultura física	Porcentaje de Eventos de cultura física	Total, de eventos de cultura física realizados/total de eventos de cultura física es planeados *100	Enero - Marzo	0	1	Convocatoria, difusión y fotografías del evento impartido	Primaria	Comunitario	Instituto Municipal de Cultura Física y Deporte
								Abril-Junio	1					
								Julio-septiembre	0					
								Octubre-Diciembre	0					
SAN ISIDRO LA PAZ	Consumo y abuso de sustancia	Ampliar la oferta y calidad de los	Difundir y promover la cultura física a través de la	Torneo de Taekwondo	Eventos de Deporte competitivo	Porcentaje de Eventos de deporte competitivo	Total, de eventos de deporte	Enero - Marzo	0	1	Convocatoria, difusión y fotografías	Primaria	Comunitario	Instituto Municipal de Cultura Física y Deporte



	psicoactivas	servicios que proporcionan a las entidades promotoras de actividades físicas, recreativas y deportivas, para fomentar la salud física y mental de la población a través de una práctica sistemática.	práctica deportiva en los niños, jóvenes y sectores vulnerables de la población a través de canales institucionales como son el educativo, salud, social y recreativo				competitivo realizado s/total de eventos de deporte competitivo es planeados *100	Abril-Junio	0		del evento impartido			
								Julio-septiembre	1					
								Octubre-Diciembre	0					
SAN ISIDRO LA PAZ	Ambientes familiares deteriorados	Ampliar la oferta y calidad de los servicios que proporcionan a las entidades promotoras de actividades	Difundir y promover la cultura física a través de la práctica deportiva en los niños, jóvenes y sectores vulnerables de la población a	Deporteando/Rally Deporteando (Entrevistas y retos en campo)	Eventos de participación deportiva	Porcentaje de Eventos de participación deportiva	Total, de eventos de participación deportiva realizado s/total de eventos de	Enero - Marzo	0	1	Convocatoria, difusión y fotografías del evento impartido	Primaria	Comunitario	Instituto Municipal de Cultura Física y Deporte
								Abril-Junio	0					
								Julio-septiembre	1					



		físicas, recreativas y deportivas, para fomentar la salud física y mental de la población a través de una práctica sistemática.	través de canales institucionales como son el educativo, salud, social y recreativo				participación deportiva es planeados *100	Octubre-Diciembre	0						
SAN ISIDRO LA PAZ	Capital social debilitado y participación social incipiente	Promover la participación social en la prevención de la violencia y el delito a través de la formación de competencias	Implementar medidas que disminuyan los factores de riesgo de que niñas, niños y adolescentes vivan situaciones de violencia y delincuencia.	Promover estilo de vida saludable en la niñez a través de la práctica deportiva	Clases deportivas impartidas	Porcentaje de clases deportivas impartidas	Total de clases impartidas en el año /Total de clases programadas*100	Enero - Marzo	3	12	Fotografías	Primaria	Comunitario	Dirección General de Bienestar Integral	
								Abril-Junio	3						
								Julio-septiembre	3						
								Octubre-Diciembre	3						
SAN ISIDRO LA PAZ	Consumo y abuso de sustancias psicoactivas	Promover la participación social en la prevención de la violencia y el delito a través de la formación de competencias	Implementar medidas que disminuyan los factores de riesgo de que niñas, niños y adolescentes vivan situaciones de violencia y delincuencia.	Impartición de pláticas para prevenir el uso y consumo de alcohol, tabaco y drogas	Pláticas	Porcentaje de pláticas sobre uso y consumo de alcohol, tabaco y drogas	(Número de pláticas realizadas en el año /Número de pláticas programadas)*100	Enero - Marzo	2	8	Listas de asistencia a los pláticas	Primaria	Psicosocial	Dirección General de Bienestar Integral	
								Abril-Junio	2						
								Julio-septiembre	2						
								Octubre-Diciembre	2						



SAN ISIDRO LA PAZ	Manifestación de la violencia en todas sus modalidades	Promover la participación social en la prevención de la violencia y el delito a través de la formación de competencias	Generar entornos de paz que favorezcan la convivencia entre la población	Impulsar sesiones de cine debate para la desnaturalización de la violencia, en todas sus manifestaciones	Sesiones de cine debate	Porcentaje de sesiones de cine debate para la desnaturalización de la violencia	(Número de sesiones de cine debate realizadas en el año /Número de sesiones de cine debate programadas)*100	Enero – Marzo	1	4	Fotografías/ listas de asistencia	Primaria	Psicosocial	Dirección General de Bienestar Integral
								Abril-Junio	1					
								Julio-septiembre	1					
								Octubre-Diciembre	1					
SAN ISIDRO LA PAZ	Ambientes familiares deteriorados	Promover la participación social en la prevención de la violencia y el delito a través de la formación de competencias	Generar entornos de paz que favorezcan la convivencia entre la población	Impulsar talleres sobre proyecto de vida y la comunicación asertiva dentro del seno familiar	Talleres	Porcentaje de talleres sobre proyecto de vida y comunicación asertiva	(Número de talleres realizados en el año/Número de talleres programados)*100	Enero – Marzo	1	4	Fotografías/ listas de asistencia	Primaria	Psicosocial	Dirección General de Bienestar Integral
								Abril-Junio	1					
								Julio-septiembre	1					
								Octubre-Diciembre	1					
SAN ISIDRO LA PAZ	Ambientes familiares Deteriorados	Orientar, promover y fortalecer relaciones saludables entre padres, madres e hijos, en equidad y armonía,	Impartición de pláticas y talleres a padres de familia y profesores en diversas instituciones educativas, comunidades vulnerables y	Pláticas y talleres a la población de las comunidades Como aparece en los PBRM	Una plática por mes de los profesionales de la salud a la comunidad	Porcentaje efectuado de pláticas y población reunidas En la realización de las mismas	Total de sesiones o pláticas realizadas/ Total de sesiones o pláticas planeadas 100	Enero – Marzo	3	12	Listas de asistencia de las pláticas realizadas	Primaria	Comunitaria	Coordinación Médica SM DIF
								Abril-Junio	3					
								Julio-septiembre	3					



		que permita a las personas desarrollar capacidades de pertenencia y aceptación en la familia.	de alta marginación y vulnerabilidad					Octubre-Diciembre	3					
SAN ISIDRO LA PAZ	Consumo y abuso de sustancias psicoactivas	Identificar las drogas específicas y otros problemas de los niños y adolescentes en la comunidad ; Construir con los recursos existentes un programa de pláticas preventivas para la	Promover la participación de niños adolescentes en la prevención de abusos de sustancias psicoactivas	Pláticas y talleres a la población de las comunidades Como aparece en los PBRM	Sesiones del Consejo Municipal de Seguridad Pública	Porcentaje de reuniones del Consejo Municipal de Seguridad Pública efectuadas	Total de sesiones o pláticas realizadas / Total de sesiones o pláticas planeadas 100	Enero - Marzo	3	12	Listas de asistencia de las pláticas realizadas	Primaria Secundaria	Comunitaria	Coordinación Médica SM DIF
								Abril-Junio	3					
								Julio-septiembre	3					



		prevención del abuso de drogas; Desarrolla metas a corto plazo relacionadas con la selección e implementación del programa para la prevención de abuso de sustancias.						Octubre-Diciembre	3					
GRANJAS GUADALUPE	Ambientes Familiares deteriorados o problemáticos	Fomentar una cultura libre de violencia que promueva la paz social	Implementar una campaña para promover la promoción de la Violencia	Acciones de vinculación, participación, prevención y denuncia social, realizadas para la prevención del delito	Acción	Porcentaje de acciones de vinculación, participación, prevención y denuncia social, realizadas para la prevención del delito efectuadas.	Total, de acciones realizadas/total de acciones planeadas *100	Enero - Marzo	9	36	Captura de pantalla de redes sociales	Primaria	Comunitaria	Departamento de Prevención Social de la Violencia y la Delincuencia con Participación Ciudadana
								Abril-Junio	9					
								Julio-septiembre	9					
								Octubre-Diciembre	9					
GRANJAS GUADALUPE	Ambientes Familiares deteriorados o problemáticos	Formar multiplicadores en materia de Prevención de la Violencia, para	Formar NNA como guardianes de valores a través de la academia infantil de policía	Realizar pláticas para NNA sobre la prevención y reacción ante un delito	Plática	Porcentaje de pláticas para NNA sobre la prevención y reacción ante un delito	Total, de pláticas realizadas/total de pláticas planeadas *100	Enero - Marzo	1	4	Evidencia fotográfica	Secundaria	Psicosocial	Departamento de Prevención Social de la Violencia y la Delincuencia con Participación Ciudadana
								Abril-Junio	1					
								Julio-septiembre	1					



		detectar, prevenir y erradicar la violencia en los centros escolares y sus comunidades.						Octubre-Diciembre	1					
GRANJAS GUADALUPE	Consumo y abuso de drogas	Prevenir el uso y abuso de las sustancias tóxicas nocivas en NNA, evitando la posible comisión de una conducta antisocial y/o delitos.	Capacitar a NNA sobre la prevención de adicciones	Realizar pláticas para NNA sobre la prevención y reacción ante un delito	Plática	Porcentaje de pláticas para NNA sobre la prevención y reacción ante un delito	Total, de pláticas realizadas/total de pláticas planeadas *100	Enero - Marzo	2	8	Minuta de trabajo	Primaria	Psicosocial	Departamento de Prevención Social de la Violencia y la Delincuencia con Participación Ciudadana
								Abril-Junio	2					
								Julio-septiembre	2					
								Octubre-Diciembre	2					
GRANJAS GUADALUPE	Consumo y abuso de drogas	Prevenir el uso y abuso de las sustancias tóxicas nocivas en NNA, mediante el deporte.	Realizar actividades deportivas para la prevención de adicciones	Realizar pláticas para NNA sobre la prevención y reacción ante un delito	Plática	Porcentaje de pláticas para NNA sobre la prevención y reacción ante un delito	Total, de pláticas realizadas/total de pláticas planeadas *100	Enero - Marzo	2	8	Minuta de trabajo	Primaria	Psicosocial	Departamento de Prevención Social de la Violencia y la Delincuencia con Participación Ciudadana
								Abril-Junio	2					
								Julio-septiembre	2					
								Octubre-Diciembre	2					
GRANJAS GUADALUPE	Capital social debilitado y participación	Crear espacios que favorezcan la	Conformación de redes vecinales "Tejiendo Redes,	Reconstrucción del tejido social municipal	Red Vecinal	Porcentaje de red vecinal conformada	Total, de red vecinal conformada/Tota	Enero - Marzo	1	4	Acta de conformación de red vecinal	Primaria	Comunitaria	Departamento de Prevención Social de la Violencia y la Delincuencia
								Abril-Junio	1					



	ón incipiente	vinculación y la proximidad con los habitantes de éste Municipio, con la finalidad de fomentar la participación ciudadana y fortalecer las condicione s de convivenci a comunitari a	Armando Paz"				l de red vecinal planeada planeada s *100	Julio- septie mbre	1					con Participación Ciudadana
								Octubr e- Diciem bre	1					
GRANJAS GUADALUPE	Capital social debilitado y participación incipiente	Fortalecer el tejido social mediante los sentidos de pertenencia, permaneció y arraigó	Implementación de campaña en redes sociales para fortalecer el sentido de pertenencia e identidad	Acciones de vinculación , participación, prevención y denuncia social realizadas para la prevención del delito	Acción	Porcentaje de acciones de vinculación, participación, prevención y denuncia social realizadas para la prevención del delito	Total, de acciones realizadas s/total de acciones planeadas s *100	Enero - Marzo	9	36	Captura de pantalla en redes sociales	Primaria	Situacional	Departamento de Prevención Social de la Violencia y la Delincuencia con Participación Ciudadana
								Abril- Junio	9					
								Julio- septie mbre	9					
								Octubr e- Diciem bre	9					
GRANJAS GUADALUPE	Capital social debilitado y participación	Crear espacios que favorezcan la	Realizar marchas exploratorias	Fortalecer la seguridad en espacios públicos	Actividad	Porcentaje de actividades para fortalecer la	Total, de actividad es realizadas s/total	Enero - Marzo	0		Formato de levantamiento o de marcha exploratoria	Secundaria	Situacional	Departamento de Prevención Social de la Violencia y la Delincuencia
								Abril- Junio	0					



	ón incipiente	vinculación y la proximidad con los habitantes de este Municipio, con la finalidad de fomentar la participación ciudadana y fortalecer las condicione s de convivenci a comunitari a		dedicados al esparcimie nto de los NNA		seguridad en espacios públicos dedicados al esparcimient o de los NNA	de actividad es planeada s *100	Julio- septie mbre	1	1				con Participación Ciudadana
								Octubr e- Diciem bre	0					
GRANJAS GUADALUPE	Manifestación de la violencia en todas sus modalidad es	Fomentar una cultura libre de violencia que promueva la paz social	Implementar campañas a través de redes social para prevenir la violencia	Acciones de vinculación participación, prevención y denuncia social realizadas para la prevención del delito	Acción	Porcentaje de acciones de vinculación participación, prevención y denuncia social realizadas para la prevención del delito	Total, de acciones realizada s/total de acciones planeada s *100	Enero - Marzo	9	36	Captura de pantalla en redes sociales	Primaria	Situacional	Departamento de Prevención Social de la Violencia y la Delincuencia con Participación Ciudadana
								Abril- Junio	9					
								Julio- septie mbre	9					
								Octubr e- Diciem bre	9					
GRANJAS GUADALUPE	Manifestación de la violencia en todas sus	Fomentar una cultura libre de violencia que	Ejecutar clases de defensa personal para mujeres	Acciones de vinculación participación,	Acción	Porcentaje de acciones de vinculación participación,	Total, de acciones realizada s/total de	Enero - Marzo	2	8	Minuta de trabajo	Primaria	Comunitaria	Departamento de Prevención Social de la Violencia y la Delincuencia
								Abril- Junio	2					



modalidades	promueve la paz social		prevención y denuncia social realizadas para la prevención del delito		prevención y denuncia social realizadas para la prevención del delito	acciones planeadas *100	Julio-septiembre	2					con Participación Ciudadana	
							Octubre-Diciembre	2						
GRANJAS GUADALUPE	Capital social debilitado y participación social incipiente	Involucrar a las y los ciudadanos a las actividades implementadas por el Gobierno Municipal en favor de su comunidad a través de diversas estrategias que conlleven a la reestructura y fortificación social	Jornadas de limpieza en espacios públicos	Realización de Jornadas de Limpieza	Jornada	Porcentaje de jornadas	Total, de jornadas realizadas/total de jornadas planeadas *100	Enero - Marzo	1	1	Evidencia Fotográfica	Primaria	Comunitaria	Instituto Municipal de la Juventud
								Abril-Junio	0					
								Julio-septiembre	0					
								Octubre-Diciembre	0					
GRANJAS GUADALUPE	Capital social debilitado y participación social incipiente	Involucrar a las y los ciudadanos a las actividades implementadas por el Gobierno Municipal en favor de su comunidad a través de	Realización de jornadas informativas sobre temas de interés en los jóvenes	Plática sobre inteligencia emocional	Plática	Porcentaje de pláticas	Total, de pláticas realizadas/total de acciones planeadas *100	Enero - Marzo	0	1	Plática	Primaria	Psicosocial	Instituto Municipal de la Juventud
								Abril-Junio	0					
								Julio-septiembre	1					



		diversas estrategias que conlleven a la reestructuración y fortificación social						Octubre-Diciembre	0					
GRANJAS GUADALUPE	Consumo y abuso de drogas	Exhortar a las y los ciudadanos al desuso de sustancias nocivas mediante actividades correspondientes al correcto uso del tiempo libre abarcando aspectos de un desarrollo integral como el deporte, el entretenimiento y esparcimiento.	Realización de jornadas informativas sobre temas de interés en los jóvenes	Plática "Adicciones destructivas"	Plática	Porcentaje de pláticas	Total, de pláticas realizadas/total de acciones planeadas *100	Enero - Marzo	0	1	Plática	Primaria	Psicosocial	Instituto Municipal de la Juventud
								Abril-Junio	0					
								Julio-septiembre	0					
								Octubre-Diciembre	1					
Ambientes familiares deteriorados	Contribuir a la formación de hábitos de vida saludables tanto en aspectos	Realización de jornadas informativas sobre temas de interés en los jóvenes	Plática "Comunicación efectiva"	Plática	Porcentaje de pláticas	Total, de pláticas realizadas/total de acciones planeadas *100	Enero - Marzo	1	1	Plática	Primaria	Psicosocial	Instituto Municipal de la Juventud	
							Abril-Junio	0						



		físicos como emocionales con apoyo de la creación de canales de comunicación, espacios de convivencia y del libre diálogo así como la expresión						Julio-septiembre	0					
								Octubre-Diciembre	0					
GRANJAS GUADALUPE	Manifestación de la violencia	Empoderar a las y los ciudadanos en temas como cultura de la denuncia, el rechazo a comportamientos y acciones violentas, así como la creación de redes de información y apoyo vecinales	Realización de jornadas informativas sobre temas de interés en los jóvenes	Plática sobre violencia intrafamiliar, bullying y violencia de género	Plática	Porcentaje de pláticas	Total, de pláticas realizadas/total de acciones planeadas *100	Enero - Marzo	0	1	Plática	Primaria	Psicosocial	Instituto Municipal de la Juventud
								Abril-Junio	0					
								Julio-septiembre	0					
								Octubre-Diciembre	1					
GRANJAS GUADALUPE	Manifestación de la violencia	Garantizar el desarrollo sustentable y a la igualdad de	Identificar la distribución poblacional y movilidad urbana de la población	Difusión de la cultura de igualdad y prevención de la	Difusión	Porcentaje de Difusiones	Total, de difusiones realizadas/total de	Enero - Marzo	0	1	Listas de Asistencia	Primaria	Situacional	Coordinación de Especialización en Género y Empoderamiento de la Mujer Municipal



		oportunidades de mujeres víctimas de violencia o conductas antisociales en el municipio de Nicolás Romero, a través de la implementación de acciones o programas de atención y prevención de la violencia de género de manera sectorial.	nicolasromerense dentro de las cien localidades que componen el municipio y diseñar un programa operacional que identifique las variables causantes por las cuales se presenta la violencia multidimensional contra las mujeres.	violencia contra las mujeres..			difusiones planeadas *100	Abril-Junio	0					
								Julio-septiembre	1					
								Octubre-Diciembre	0					
GRANJAS GUADALUPE	Manifestación de la violencia en todas sus modalidades.	Fortalecer la sana convivencia entre los estudiantes dentro de los recintos educativos del Municipio a través de talleres que desarrollen habilidades socioemocionales por medio de los	Promover la sana convivencia fortaleciendo el área socioemocional	Pláticas para promover la sana convivencia fortaleciendo el área socioemocional	Pláticas	Porcentaje de pláticas,	Total, de pláticas realizadas/total de pláticas planeadas *100	Enero - Marzo	1	2	Fotografías de la sesión del taller y lista de asistencia de los participantes	Primaria	Pssicosocial	Coordinación de Educación
								Abril-Junio	1					



		siguientes temas: Empatia vs Bullying, Inteligencia emocional y ansiedad, Duelo en NNA en la escuela, Arteterapia para superar los efectos emocionales en la pandemia, Resiliencia en NNA, Prevención del suicidio.						Julio-septiembre	0					
								Octubre-Diciembre	0					
GRANJAS GUADALUPE	Ambientes familiares deteriorados.	Contribuir a la mejora de la comunicación familiar por medio de los siguientes temas:	Promover la comunicación asertiva en las familias que asisten a las diferentes escuelas del Municipio	Pláticas para promover la comunicación asertiva en las familias que asisten	Pláticas	Porcentaje de pláticas,	Total, de pláticas realizadas/total de pláticas planeadas *100	Enero - Marzo	0	2	Fotografías de la sesión del taller y lista de asistencia de los participantes	Primaria	Psicosocial	Coordinación de Educación
								Abril-Junio	1					
								Julio-septiembre	0					



		Juego terapéutico en familia, Comunicación emocional en familia y Inteligencia emocional para padres de familia en las escuelas del Municipio		a las diferentes escuelas del Municipio				Octubre-Diciembre	1					
GRANJAS GUADALUPE	Capital social debilitado y participación social incipiente	Construir una red de colaboración con los docentes de los diferentes niveles de Educación Básica por medio de talleres que doten	Construcción de redes colaborativas entre los docentes de los diferentes Niveles Educativos de Educación Básica	Contrucción de redes escolares	Red Escolar	Porcentaje de redes escolares	Total, de redes realizadas/total de redes planeadas *100	Enero - Marzo	1	2	Fotografías de la sesión del taller y lista de asistencia de los participantes	Primaria	Comunitaria	Coordinación de Educación
								Abril-Junio	0					
								Julio-septiembre	1					



		de herramientas socioemocionales de los docentes con los siguientes temas: Desarrollo de habilidades socioemocionales en ambientes escolares y manejo del duelo en el aula.						Octubre-Diciembre	0					
GRANJAS GUADALUPE	Capital social debilitado y participación social incipiente	Generar actividades que fomenten el gusto y hábito a lectura, la alfabetización a través del acceso a libros de calidad, materiales de lectura y personal capacitado que brinde los recursos de lectura adecuados.	Realización de la actividad anual Mis vacaciones en las bibliotecas	Taller mis vacaciones en las bibliotecas	Taller	Porcentaje de talleres	Total, de talleres realizados/total de talleres planeados *100	Enero - Marzo	0	1	Fotografías de la sesión del taller y lista de asistencia de los participantes	Primaria	Comunitaria	Coordinación de Educación
								Abril-Junio	0					
								Julio-septiembre	1					
								Octubre-Diciembre	0					
GRANJAS GUADALUPE	Capital social	Generar actividades que	Realización del programa La feria del	Feria del saber	Taller	Porcentaje de talleres	Total, de talleres realizados	Enero - Marzo	1	4	Fotografías de la sesión del taller y	Primaria	Comunitaria	Coordinación de Educación



	debilitado y participación social incipiente	fomenten el gusto y habito a lectura, la alfabetización a través del acceso a libros de calidad, materiales de lectura y personal capacitado que brinde los recursos de lectura adecuados.	saber en planteles educativos (Virtual)				s/total de talleres planeados *100	Abril-Junio	1		lista de asistencia de los participantes			
								Julio-septiembre	1					
								Octubre-Diciembre	1					
GRANJAS GUADALUPE	Capital social debilitado y participación social incipiente	Generar actividades que fomenten el gusto y habito a lectura, la alfabetización a través del acceso a libros de calidad, materiales de lectura y personal capacitado que brinde los recursos de lectura adecuados.	Fomentar la lectura a través de la realización del Carnaval del Libro	Actividades de fomento al habito de la lectura: Círculos de lectura, la hora del cuento, tertulias.	Actividad	Porcentaje de actividades	Total, de actividades realizadas/s/total de actividades planeadas *100	Enero - Marzo	0	1	Fotografías de la sesión del taller y lista de asistencia de los participantes	Primaria	Comunitaria	Coordinación de Educación
								Abril-Junio	1					
								Julio-septiembre	0					
								Octubre-Diciembre	0					
GRANJAS GUADALUPE	Capital social debilitado y	Dar a conocer las fechas y acontecimientos	Elaboración del periódico mural de las bibliotecas públicas	Elaborar y exponer periódicos murales	Actividad	Porcentaje de actividades	Total, de actividades realizadas/s/total	Enero - Marzo	3	12	Fotografías de la sesión del taller y lista de asistencia de	Primaria	Comunitaria	Coordinación de Educación
								Abril-Junio	3					



	participación social incipiente	importantes de cada mes, además de recomendar libros y brindar información de importancia a los ciudadanos	municipales y Coordinación de Educación				de actividades planeadas *100	Julio-septiembre	3		los participantes			
								Octubre-Diciembre	3					
GRANJAS GUADALUPE	Capital social debilidad y participación social incipiente	Ampliar la oferta y calidad de los servicios que proporcionan las entidades promotoras de actividades físicas, recreativas y deportivas, para fomentar la salud física y mental de la población a través de una práctica sistemática	Difundir y promover la cultura física a través de la práctica deportiva en los niños, jóvenes y sectores vulnerables de la población a través de canales institucionales como son el educativo, salud, social y recreativo	Platica de hábitos saludables	Eventos de cultura física	Porcentaje de Eventos de cultura física	Total, de eventos de cultura física realizados/total de eventos de cultura física es planeados *100	Enero - Marzo	1	1	Convocatoria, difusión y fotografías del evento impartido	Primaria	Comunitario	Instituto Municipal de Cultura Física y Deporte
								Abril-Junio	1					
								Julio-septiembre	1					
								Octubre-Diciembre	0					



GRANJAS GUADALUPE	Consumo y abuso de sustancias psicoactivas	Ampliar la oferta y calidad de los servicios que proporcionan las entidades promotoras de actividades físicas, recreativas y deportivas, para fomentar la salud física y mental de la población a través de una práctica sistemática.	Difundir y promover la cultura física a través de la práctica deportiva en los niños, jóvenes y sectores vulnerables de la población a través de canales institucionales como son el educativo, salud, social y recreativo	Torneo de Lima Lama	Eventos de Deporte competitivo	Porcentaje de Eventos de deporte competitivo	Total, de eventos de deporte competitivo realizado s/total de eventos de deporte competitivo es planeados *100	Enero - Marzo	1	1	Convocatoria, difusión y fotografías del evento impartido	Primaria	Comunitario	Instituto Municipal de Cultura Física y Deporte
								Abril-Junio	0					
								Julio-septiembre	1					
								Octubre-Diciembre	0					
GRANJAS GUADALUPE	Ambientes familiares deteriorados	Ampliar la oferta y calidad de los servicios que proporcionan las entidades promotoras de actividades	Difundir y promover la cultura física a través de la práctica deportiva en los niños, jóvenes y sectores vulnerables de la población a	Circuito de actividades recreativas y deportivas (Rallys)	Eventos de participación deportiva	Porcentaje de Eventos de participación deportiva	Total, de eventos de participación deportiva realizado s/total de eventos de	Enero - Marzo	0	1	Convocatoria, difusión y fotografías del evento impartido	Primaria	Comunitario	Instituto Municipal de Cultura Física y Deporte
								Abril-Junio	0					
								Julio-septiembre	1					



		físicas, recreativas y deportivas, para fomentar la salud física y mental de la población a través de una práctica sistemática.	través de canales institucionales como son el educativo, salud, social y recreativo				participación deportiva es planeados *100	Octubre-Diciembre	0						
GRANJAS GUADALUPE	Consumo y abuso de sustancias psicoactivas	Promover la participación social en la prevención de la violencia y el delito a través de la formación de competencias	Implementar medidas que disminuyan los factores de riesgo de que niñas, niños y adolescentes vivan situaciones de violencia y delincuencia.	Impartición de pláticas para prevenir el uso y consumo de alcohol, tabaco y drogas	Pláticas	Porcentaje de pláticas sobre uso y consumo de alcohol, tabaco y drogas	(Número de pláticas realizadas en el año /Número de pláticas programadas)*100	Enero-marzo	2	8	Listas de asistencia a los pláticas	Primaria	Psicosocial	Dirección General de Bienestar Integral	
								Abril-Junio	2						
								Julio-septiembre	2						
								Octubre-Diciembre	2						
GRANJAS GUADALUPE	Ambientes familiares deteriorados	Promover la participación social en la prevención de la violencia y el delito a través de la formación de competencias	Generar entornos de paz que favorezcan la convivencia entre la población	Impulsar talleres sobre proyecto de vida y la comunicación asertiva dentro del seno familiar	Talleres	Porcentaje de talleres sobre proyecto de vida y comunicación asertiva	(Número de talleres realizados en el año/Número de talleres programados)*100	Enero-marzo	1	4	Fotografías/ listas de asistencia	Primaria	Psicosocial	Dirección General de Bienestar Integral	
								Abril-Junio	1						
								Julio-septiembre	1						
								Octubre-Diciembre	1						



GRANJAS GUADALUPE	Ambientes familiares Deteriorados	Orientar, promover y fortalecer relaciones saludables entre padres, madres e hijos, en equidad y armonía, que permita a las personas desarrollar capacidades de pertenencia y aceptación en la familia.	Impartición de pláticas y talleres a padres de familia y profesores en diversas instituciones educativas, comunidades vulnerables y de alta marginación y vulnerabilidad	Pláticas y talleres a la población de las comunidades Como aparece en los PBRM	Una plática por mes de los profesionales de la salud a la comunidad	Porcentaje Pláticas y talleres	Total de sesiones o pláticas realizadas / Total de sesiones o pláticas planeadas 100	Enero-marzo	3	12	Listas de asistencia de las pláticas realizadas	Primaria	Comunitaria	Coordinación Médica SM DIF
								Abril-Junio	3					
								Julio-septiembre	3					
								Octubre-Diciembre	3					
GRANJAS GUADALUPE	Consumo y abuso de sustancias psicoactivas	Identificar las drogas específicas y otros problemas de los niños y adolescentes en la comunidad ; Construir con los	Promover la participación de niños adolescentes en la prevención de abusos de sustancias psicoactivas	Pláticas y talleres a la población de las comunidades Como aparece en los PBRM	Sesiones del Consejo Municipal de Seguridad Pública	Porcentaje de pláticas y talleres	Total de sesiones o pláticas realizadas / Total de sesiones o pláticas planeadas 100	Enero-marzo	3	12	Listas de asistencia de las pláticas realizadas	Primaria	Comunitaria	Coordinación Médica SM DIF
								Abril-Junio	3					



		recursos existentes un programa de pláticas preventivas para la prevención del abuso de drogas; Desarrolla metas a corto plazo relacionadas con la selección e implementación del programa para la prevención de abuso de sustancias.						Julio-septiembre	3					
								Octubre-Diciembre	3					
GRANJAS GUADALUPE	Ambientes Familiares Determinados	Mejorar la relación intrafamiliar con una participación proactiva de pro de niñas, niños y adolescentes	Promover los derechos de Niñas, Niños y Adolescentes	platicas en instituciones escolares	Platicas	Porcentaje de platicas en instituciones escolares	Total de sesiones o platicas realizadas / Total de sesiones o pláticas planeadas 100	Enero-marzo	2	8	Listas de asistencia	Primaria	Comunitaria	Procuraduría Municipal DIF
								Abril-Junio	2					
								Julio-septiembre	2					
								Octubre-Diciembre	2					
GRANJAS GUADALUPE	Capital social debilitado	Coordinar las líneas de acciones, entre los	Capacitación vecinal en temas de discapacidad	Platica sobre el abuso de drogas y como este	Sesiones informativas impartidas por los	Porcentaje de Platicas sobre el abuso de drogas	Total de sesiones o platicas realizadas / Total	Enero-marzo	0	1	Evidencia fotográfica y listas de asistencia vecinal	Primaria	Comunitaria	CRIS DIF
								Abril-Junio	0					



		módulos manejados como son PreviDIF, Integración social, Rehabilitación	y prevención de la misma	puede llevar a la discapacidad	responsables de modulo		de sesiones o pláticas planeadas 100	Julio-septiembre	1					
GRANJAS GUADALUPE	Manifestación de violencia	Coordinar las líneas de acciones, entre los módulos manejados como son PreviDIF, Integración social, Rehabilitación	Capacitación vecinal en temas de discapacidad y prevención de la misma	Plática sobre el abuso de drogas y como este puede llevar a la discapacidad	Sesiones informativas impartidas por los responsables de modulo	Porcentaje de Plática sobre el abuso de drogas	Total de sesiones o pláticas realizadas / Total de sesiones o pláticas planeadas 100	Enero-marzo	0	1	Evidencia fotográfica y listas de asistencia vecinal	Primaria	Comunitaria	CRIS DIF
								Abril-Junio	0					
								Julio-septiembre	1					
								Octubre-Diciembre	0					
GRANJAS GUADALUPE	Ambientes Familiares deteriorados o problemáticos	Concientizar a los menores de edad sobre la importancia de la autoprotección y el fomento de los valores a través del uso de un teatro guiñol	Fomentar los valores, a través de una cultura de prevención y paz social	Presentación de obra de teatro guiñol	Evento	Porcentaje de Eventos	Total de sesiones o pláticas realizadas / Total de sesiones o pláticas planeadas 100	Enero-marzo	0	1	Evidencia fotográfica	Primaria	Comunitaria	Departamento de Prevención Social de la Violencia y la Delincuencia con Participación Ciudadana
								Abril-Junio	0					
								Julio-septiembre	0					
								Octubre-Diciembre	1					
FRANCISCO I MADERO	Ambientes Familiares deteriorados o	Fomentar una cultura libre de violencia que	Implementar una campaña para promover la promoción	Acciones de vinculación, participación	Acción	Porcentaje de acciones de vinculación, participación,	Total, de acciones realizadas / total de	Enero - Marzo	9	36	Captura de pantalla de redes sociales	Primaria Primaria	Comunitaria Comunitaria	Departamento de Prevención Social de la Violencia y la Delincuencia
								Abril-Junio	9					



	problemáticos	promueva la paz social	de la Violencia	ón, prevención y denuncia social, realizadas para la prevención del delito		prevención y denuncia social, realizadas para la prevención del delito efectuadas. Porcentaje de actividades	acciones planeadas *100	Julio-septiembre	9					con Participación Ciudadana
								Octubre-Diciembre	9					
FRANCISCO I MADERO	Ambientes Familiares deteriorados o problemáticos	Formar multiplicadores en materia de Prevención de la Violencia, para detectar, prevenir y erradicar la violencia en los centros escolares y sus comunidades.	Formar NNA como guardián de valores a través de la academia infantil de policía	Realizar pláticas para NNA sobre la prevención y reacción ante un delito	Plática	Porcentaje de pláticas para NNA sobre la prevención y reacción ante un delito	Total, de pláticas realizadas/total de pláticas planeadas *100	Enero - Marzo	1	4	Evidencia fotográfica	Secundaria	Psicosocial	Departamento de Prevención Social de la Violencia y la Delincuencia con Participación Ciudadana
								Abril-Junio	1					
								Julio-septiembre	1					
								Octubre-Diciembre	1					
FRANCISCO I MADERO	Consumo y abuso de drogas	Prevenir el uso y abuso de las sustancias tóxicas nocivas en NNA, evitando la posible comisión de una conducta antisocial y/o delitos.	Capacitar a NNA sobre la prevención de adicciones	Realizar pláticas para NNA sobre la prevención y reacción ante un delito	Plática	Porcentaje de pláticas para NNA sobre la prevención y reacción ante un delito	Total, de pláticas realizadas/total de pláticas planeadas *100	Enero - Marzo	2	8	Minuta de trabajo	Primaria	Psicosocial	Departamento de Prevención Social de la Violencia y la Delincuencia con Participación Ciudadana
								Abril-Junio	2					
								Julio-septiembre	2					
								Octubre-Diciembre	2					



FRANCISCO I MADERO	Consumo y abuso de drogas	Prevenir el uso y abuso de las sustancias tóxicas nocivas en NNA, mediante el deporte.	Realizar actividades deportivas para la prevención de adicciones	Realizar pláticas para NNA sobre la prevención y reacción ante un delito	Plática	Porcentaje de pláticas para NNA sobre la prevención y reacción ante un delito	Total, de pláticas realizadas/total de pláticas planeadas *100	Enero - Marzo	2	8	Minuta de trabajo	Primaria	Psicosocial	Departamento de Prevención Social de la Violencia y la Delincuencia con Participación Ciudadana
								Abril-Junio	2					
								Julio-septiembre	2					
								Octubre-Diciembre	2					
FRANCISCO I MADERO	Capital social debilitado y participación incipiente	Crear espacios que favorezcan la vinculación y la proximidad con los habitantes de este Municipio, con la finalidad de fomentar la participación ciudadana y fortalecer las condiciones de convivencia comunitaria	Conformación de redes vecinales "Tejiendo Redes, Armando Paz"	Reconstrucción del tejido social municipal	Red Vecinal	Porcentaje de red vecinal conformada	Total, de red vecinal conformada/Total de red vecinal planeada planeadas *100	Enero - Marzo	1	4	Acta de conformación de red vecinal	Primaria	Comunitaria	Departamento de Prevención Social de la Violencia y la Delincuencia con Participación Ciudadana
								Abril-Junio	1					
								Julio-septiembre	1					
								Octubre-Diciembre	1					
FRANCISCO I MADERO	Capital social debilitado	Fortalecer el tejido social	Implementación de campaña en	Acciones de vinculación	Acción	Porcentaje de acciones de	Total, de acciones realizadas	Enero - Marzo	9	36	Captura de pantalla en	Primaria	Situacional	Departamento de Prevención Social de la Violencia y



	y participación incipiente	mediante los sentidos de pertenencia, permanencia y arraigo	redes sociales para fortalecer el sentido de pertenencia e identidad	, participación, prevención y denuncia social realizadas para la prevención del delito		vinculación, participación, prevención y denuncia social realizadas para la prevención del delito	s/total de acciones planeadas *100	Abril-Junio	9		redes sociales			la Delincuencia con Participación Ciudadana
								Julio-septiembre	9					
								Octubre-Diciembre	9					
FRANCISCO I MADERO	Capital social debilitado y participación incipiente	Crear espacios que favorezcan la vinculación y la proximidad con los habitantes de este Municipio, con la finalidad de fomentar la participación ciudadana y fortalecer las condiciones de convivencia comunitaria	Realizar marchas exploratorias	Fortalecer la seguridad en espacios públicos dedicados al esparcimiento de los NNA	Actividad	Porcentaje de actividades para fortalecer la seguridad en espacios públicos dedicados al esparcimiento de los NNA	Total, de actividades realizadas s/total de actividades planeadas *100	Enero - Marzo	1	2	Formato de levantamiento de marcha exploratoria	Secundaria	Situacional	Departamento de Prevención Social de la Violencia y la Delincuencia con Participación Ciudadana
								Abril-Junio	0					
								Julio-septiembre	1					
								Octubre-Diciembre	0					
FRANCISCO I MADERO	Manifestación de la violencia en todas sus	Fomentar una cultura libre de violencia que	Implementar campañas a través de redes social	Acciones de vinculación participación,	Acción	Porcentaje de acciones de vinculación participación,	Total, de acciones realizadas s/total de	Enero - Marzo	9	36	Captura de pantalla en redes sociales	Primaria	Situacional	Departamento de Prevención Social de la Violencia y la Delincuencia
								Abril-Junio	9					



	modalidades	promueva la paz social	para prevenir la violencia	prevención y denuncia social realizadas para la prevención del delito		prevención y denuncia social realizadas para la prevención del delito	acciones planeadas *100	Julio-septiembre	9					con Participación Ciudadana
								Octubre-Diciembre	9					
FRANCISCO I MADERO	Manifestación de la violencia en todas sus modalidades	Fomentar una cultura libre de violencia que promueva la paz social	Ejecutar clases de defensa personal para mujeres	Acciones de vinculación participación, prevención y denuncia social realizadas para la prevención del delito	Acción	Porcentaje de vinculación participación, prevención y denuncia social realizadas para la prevención del delito	Total, de acciones realizadas/total de acciones planeadas *100	Enero - Marzo	2	8	Minuta de trabajo	Primaria	Comunitaria	Departamento de Prevención Social de la Violencia y la Delincuencia con Participación Ciudadana
								Abril-Junio	2					
								Julio-septiembre	2					
								Octubre-Diciembre	2					
								Abril-Junio	1					
								Julio-septiembre	0					
								Octubre-Diciembre	0					
FRANCISCO I MADERO	Capital social debilitado y participación social incipiente.	Involucrar a las y los ciudadanos a las actividades implementadas por el Gobierno	Espacios para el esparcimiento o deportivos rehabilitados	Participación en actividades deportivas (minitorneos en las colonias)	Actividad	Porcentaje de Actividades	Total, de actividades realizadas/total de actividades	Enero - Marzo	0	1	Fotografías y listas de registro	Primaria	Comunitaria	Instituto Municipal de la Juventud
								Abril-Junio	0					



		Municipal en favor de su comunidad a través de diversas estrategias que conlleven a la reestructura y fortificación social					planeadas *100	Julio-septiembre	0					
								Octubre-Diciembre	1					
FRANCISCO I MADERO	Consumo y abuso de drogas	Exhortar a las y los ciudadanos al desuso de sustancias nocivas mediante actividades correspondientes al correcto uso del tiempo libre abarcando aspectos de un desarrollo integral como el deporte, el entretenimiento y esparcimiento.	Realización de eventos artísticos	Fomento de actividades deportivas y artísticas (eventos al aire libre y rally's deportivos)	Evento	Porcentaje de Eventos	Total, de eventos realizados /total de eventos planeadas *100	Enero - Marzo	0	1	Fotografías y listas de registro	Primaria	Comunitario	Instituto Municipal de la Juventud
								Abril-Junio	0					
								Julio-septiembre	0					
								Octubre-Diciembre	1					



FRANCISCO I MADERO	Ambientes familiares deteriorados	Contribuir a la formación de hábitos de vida saludables tanto en aspectos físicos como emocionales con apoyo de la creación de canales de comunicación, espacios de convivencia y del libre diálogo así como la expresión	Realización de jornadas informativas sobre temas de interés en los jóvenes	Plática "Comunicación efectiva"	Plática	Porcentaje de Pláticas	Total, de pláticas realizadas/total de pláticas planeadas *100	Enero - Marzo	0	1	Fotografías y listas de registro	Primaria	Psicosocial	Instituto Municipal de la Juventud
								Abril-Junio	1					
								Julio-septiembre	0					
								Octubre-Diciembre	0					
FRANCISCO I MADERO	Manifestación de la violencia	Empoderar a las y los ciudadanos en temas como cultura de la denuncia, el rechazo a comportamientos y acciones violentas, así como la creación de redes de información y apoyo vecinales	Realización de jornadas informativas sobre temas de interés en los jóvenes	Plática sobre violencia intrafamiliar, bullying y violencia de género	Plática	Porcentaje de Pláticas	Total, de pláticas realizadas/total de pláticas planeadas *100	Enero - Marzo	0	1	Fotografías y listas de registro	Primaria	Psicosocial	Instituto Municipal de la Juventud
								Abril-Junio	1					
								Julio-septiembre	0					
								Octubre-Diciembre	0					



FRANCISCO I MADERO	Manifestación de la violencia	Garantizar el desarrollo sustentable y a la igualdad de oportunidades de mujeres víctimas de violencia o conductas antisociales en el municipio de Nicolás Romero, a través de la implementación de acciones o programas de atención y prevención de la violencia de género de manera sectorial.	Identificar la distribución poblacional y movilidad urbana de la población nicolasromerense dentro de las cien localidades que componen el municipio y diseñar un programa operacional que identifique las variables causantes por las cuales se presenta la violencia multidimensional contra las mujeres.	Difusión de la cultura de igualdad y prevención de la violencia contra las mujeres..	Difusión	Porcentaje de Difusiones	Total, de difusiones realizadas/total de difusiones planeadas *100	Enero – Marzo	0	1	Listas de Asistencia	Primaria	Situacional	Coordinación de Especialización en Género y Empoderamiento de la Mujer Municipal
								Abril-Junio	1					
								Julio-septiembre	0					
								Octubre-Diciembre	0					
FRANCISCO I MADERO	Manifestación de la violencia en todas sus	Fortalecer la sana convivencia entre los estudiantes dentro de los recintos	Promover la sana convivencia fortaleciendo el área socioemocional	Pláticas para promover la sana convivencia fortalecen	Pláticas	Porcentaje de pláticas,	Total, de pláticas realizadas/total de pláticas	Enero – Marzo	1	2	Fotografías de la sesión del taller y lista de asistencia de los participantes	Primaria	Pssicosocial	Coordinación de Educación



	modalidades.	educativos del Municipio a través de talleres que desarrollen habilidades socioemocionales por medio de los siguientes temas: Empatía vs Bullying, Inteligencia emocional y ansiedad, Duelo en NNA en la escuela, Arteterapia para superar los efectos emocionales en la pandemia, Resiliencia en NNA, Prevención del suicidio.		do el área socioemocional			planeadas *100	Abril-Junio	0					
								Julio-septiembre	1					
								Octubre-Diciembre	0					
FRANCISCO I MADERO	Ambientes familiares deteriorados.	Contribuir a la mejora de la comunicación familiar por medio de los siguientes	Promover la comunicación asertiva en las familias que asisten a las diferentes escuelas del Municipio	Pláticas para promover la comunicación asertiva en las familias	Pláticas	Porcentaje de pláticas,	Total, de pláticas realizadas/total de pláticas planeadas *100	Enero - Marzo	0	2	Fotografías de la sesión del taller y lista de asistencia de los participantes	Primaria	Pssicosocial	Coordinación de Educación
Abril-Junio	1													



		temas: Juego terapéutico en familia, Comunicación emocional en familia y Inteligencia emocional para padres de familia en las escuelas del Municipio		que asisten a las diferentes escuelas del Municipio				Julio-septiembre	0						
								Octubre-Diciembre	1						
FRANCISCO I MADERO	Capital social debilitado y participación social incipiente	Construir una red de colaboración con los docentes de los diferentes niveles de Educación Básica por medio de talleres que doten de herramientas socioemoci	Construcción de redes colaborativas entre los docentes de los diferentes Niveles Educativos de Educación Básica	Construcción de redes escolares	Red Escolar	Porcentaje de redes escolares	Total, de redes realizadas/total de redes planeadas *100	Enero - Marzo	1	2	Fotografías de la sesión del taller y lista de asistencia de los participantes	Primaria	Comunitaria	Coordinación de Educación	
								Abril-Junio	0						
								Julio-septiembre	1						



		onales de los docentes con los siguientes temas: Desarrollo de habilidades socioemocionales en ambientes escolares y manejo del duelo en el aula.						Octubre-Diciembre	0					
FRANCISCO I MADERO	Capital social debilitado y participación social incipiente	Generar actividades que fomenten el gusto y hábito a lectura, la alfabetización a través del acceso a libros de calidad, materiales de lectura y personal capacitado que brinde los recursos de lectura adecuados.	Realización de la actividad anual Mis vacaciones en las bibliotecas	Taller mis vacaciones en las bibliotecas	Taller	Porcentaje de talleres	Total, de talleres realizados/total de talleres planeados *100	Enero - Marzo	0	1	Fotografías de la sesión del taller y lista de asistencia de los participantes	Primaria	Comunitaria	Coordinación de Educación
								Abril-Junio	0					
								Julio-septiembre	1					
								Octubre-Diciembre	0					
FRANCISCO I MADERO	Capital social debilitado y	Generar actividades que fomenten	Realización del programa La feria del saber en	Feria del saber	Taller	Porcentaje de talleres	Total, de talleres realizados/total	Enero - Marzo	1	4	Fotografías de la sesión del taller y lista de	Primaria	Comunitaria	Coordinación de Educación



	participación social incipiente	el gusto y habito a lectura, la alfabetización a través del acceso a libros de calidad, materiales de lectura y personal capacitado que brinde los recursos de lectura adecuados.	planteles educativos (Virtual)				de talleres planeados *100	Abril-Junio	1		asistencia de los participantes			
								Julio-septiembre	1					
								Octubre-Diciembre	1					
FRANCISCO I MADERO	Capital social debilitado y participación social incipiente	Dar a conocer las fechas y acontecimientos importantes de cada mes, además de recomendar libros y brindar información de importancia a los ciudadanos .	Elaboración del periódico mural de las bibliotecas públicas municipales y Coordinación de Educación	Elaborar y exponer periódicos murales	Actividad	Porcentaje de actividades	Total, de actividades realizadas/total de actividades planeadas *100	Enero – Marzo	3	12	Fotografías de la sesión del taller y lista de asistencia de los participantes	Primaria	Comunitaria	Coordinación de Educación
								Abril-Junio	3					
								Julio-septiembre	3					
								Octubre-Diciembre	3					
FRANCISCO I MADERO	Capital social debilitado y participación social incipiente	Ampliar la oferta y calidad de los servicios que proporcionan las	Difundir y promover la cultura física a través de la práctica deportiva en los niños, jóvenes y	Clases de activación (Activación física)	Eventos de cultura física	Porcentaje de Eventos de cultura física	Total, de eventos de cultura física realizados/total de	Enero – Marzo	0	1	Convocatoria , difusión y fotografías del evento impartido	Primaria	Comunitario	Instituto Municipal de Cultura Física y Deporte
								Abril-Junio	0					



		entidades promotoras de actividades físicas, recreativas y deportivas, para fomentar la salud física y mental de la población a través de una práctica sistemática.	sectores vulnerables de la población a través de canales institucionales como son el educativo, salud, social y recreativo				eventos de cultura física planeados *100	Julio-septiembre	1					
								Octubre-Diciembre	0					
FRANCISCO I MADERO	Consumo y abuso de sustancias psicoactivas	Ampliar la oferta y calidad de los servicios que proporcionan las entidades promotoras de actividades	Difundir y promover la cultura física a través de la práctica deportiva en los niños, jóvenes y sectores vulnerables de la población a	Torneo de Fútbol	Eventos de Deporte competitivo	Porcentaje de Eventos de deporte competitivo	Total, de eventos de deporte competitivo realizados/total de eventos de deporte	Enero - Marzo	0	1	Convocatoria, difusión y fotografías del evento impartido	Primaria	Comunitario	Instituto Municipal de Cultura Física y Deporte
								Abril-Junio	0					
								Julio-septiembre	0					



		físicas, recreativas y deportivas, para fomentar la salud física y mental de la población a través de una práctica sistemática.	través de canales institucionales como son el educativo, salud, social y recreativo				competitivo planeados *100		Octubre-Diciembre	1					
FRANCISCO I MADERO	Ambientes familiares deteriorados	Ampliar la oferta y calidad de los servicios que proporcionan las entidades promotoras de actividades físicas, recreativas y deportivas, para fomentar la salud física y mental de la población a través de una práctica sistemática.	Difundir y promover la cultura física a través de la práctica deportiva en los niños, jóvenes y sectores vulnerables de la población a través de canales institucionales como son el educativo, salud, social y recreativo	Deporteando/Rally Deporteando (Entrevistas y retos en campo))	Eventos de participación deportiva	Porcentaje de Eventos de participación deportiva	Total, de eventos de participación deportiva realizados/total de eventos de participación deportiva planeados *100	Enero - Marzo	0	1	Convocatoria, difusión y fotografías del evento impartido	Primaria	Comunitario	Instituto Municipal de Cultura Física y Deporte	
								Abril-Junio	1						
								Julio-septiembre	0						
								Octubre-Diciembre	0						



FRANCISCO I MADERO	Consumo y abuso de sustancias psicoactivas	Promover la participación social en la prevención de la violencia y el delito a través de la formación de competencias	Implementar medidas que disminuyan los factores de riesgo de que niñas, niños y adolescentes vivan situaciones de violencia y delincuencia.	Impartición de pláticas para prevenir el uso y consumo de alcohol, tabaco y drogas	Pláticas	Porcentaje de pláticas sobre uso y consumo de alcohol, tabaco y drogas	(Número de pláticas realizadas en el año /Número de pláticas programadas)*100	Enero-marzo	2	8	Listas de asistencia a los pláticas	Primaria	Psicosocial	Dirección General de Bienestar Integral
								Abril-Junio	2					
								Julio-septiembre	2					
								Octubre-Diciembre	2					
FRANCISCO I MADERO	Ambientes familiares deteriorados	Promover la participación social en la prevención de la violencia y el delito a través de la formación de competencias	Generar entornos de paz que favorezcan la convivencia entre la población	Impulsar talleres sobre proyecto de vida y la comunicación asertiva dentro del seno familiar	Talleres	Porcentaje de talleres sobre proyecto de vida y comunicación asertiva	(Número de talleres realizados en el año/Número de talleres programados)*100	Enero-marzo	1	4	Fotografías/ listas de asistencia	Primaria	Psicosocial	Dirección General de Bienestar Integral
								Abril-Junio	1					
								Julio-septiembre	1					
								Octubre-Diciembre	1					
FRANCISCO I MADERO	Ambientes Familiares Determinados	Mejorar la relación intrafamiliar con una participación proactiva de pro de niñas, niños y adolescentes	Promover los derechos de Niñas, Niños y Adolescentes	platicas en instituciones escolares	Platicas	Porcentaje de platicas en instituciones escolares planeadas	Total de sesiones o platicas realizadas/ Total de sesiones o pláticas planeadas 100	Enero-marzo	2	8	Listas de asistencia	Primaria	Comunitaria	Procuraduría Municipal DIF
								Abril-Junio	2					
								Julio-septiembre	2					
								Octubre-Diciembre	2					



FRANCISCO I MADERO	Capital social debilitado	Coordinar las líneas de acciones, entre los módulos manejados como son PreviDIF, Integración social, Rehabilitación	Capacitación vecinal en temas de discapacidad y prevención de la misma	Plática sobre el abuso de drogas y como este puede llevar a la discapacidad	Sesiones informativas impartidas por los responsables de módulo	Porcentaje de Pláticas sobre el abuso de drogas	Total de sesiones o pláticas realizadas / Total de sesiones o pláticas planeadas 100	Enero-marzo	0	1	Evidencia fotográfica y listas de asistencia vecinal	Primaria	Comunitaria	CRIS DIF
								Abril-Junio	0					
								Julio-septiembre	1					
								Octubre-Diciembre	0					
FRANCISCO I MADERO	Manifestación de violencia	Coordinar las líneas de acciones, entre los módulos manejados como son PreviDIF, Integración social, Rehabilitación	Capacitación vecinal en temas de discapacidad y prevención de la misma	Pláticas sobre el abuso de drogas y como este puede llevar a la discapacidad	Sesiones informativas impartidas por los responsables de módulo	Porcentaje de Pláticas sobre el abuso de drogas	Total de sesiones o pláticas realizadas / Total de sesiones o pláticas planeadas 100	Enero-marzo	0	1	Evidencia fotográfica y listas de asistencia vecinal	Primaria	Comunitaria	CRIS DIF
								Abril-Junio	0					
								Julio-septiembre	1					
								Octubre-Diciembre	0					
FRANCISCO I MADERO	Capital social debilitado	Generar entornos de sana convivencia en donde se involucre a los jóvenes	Fomentar la participación de los jóvenes mediante una feria de la juventud.	Feria de la Juventud	Evento	Porcentaje de eventos realizados	Total, de pláticas realizadas / total de pláticas planeadas *100	Enero-marzo	0	1	Evidencia fotográfica y listas de asistencia	Primaria	Comunitaria	Departamento de Prevención Social de la Violencia y la Delincuencia con Participación Ciudadana
								Abril-Junio	0					
								Julio-septiembre	1					
								Octubre-Diciembre	0					



VICENTE GUERRERO	Ambientes Familiares deteriorados o problemáticos	Fomentar una cultura libre de violencia que promueva la paz social	Implementar una campaña para promover la promoción de la Violencia	Acciones de vinculación, participación, prevención y denuncia social, realizadas para la prevención del delito	Acción	Porcentaje de acciones de vinculación, participación, prevención y denuncia social, realizadas para la prevención del delito efectuadas. Porcentaje de talleres	Total, de talleres realizados/total de talleres planeados *100	Enero - Marzo	9	36	Captura de pantalla de redes sociales	Primaria	Comunitaria	Departamento de Prevención Social de la Violencia y la Delincuencia con Participación Ciudadana
								Abril-Junio	9					
								Julio-septiembre	9					
								Octubre-Diciembre	9					
VICENTE GUERRERO	Ambientes Familiares deteriorados o problemáticos	Formar multiplicadores en materia de Prevención de la Violencia, para detectar, prevenir y erradicar la violencia en los centros escolares y sus comunidades.	Formar NNA como guardián de valores a través de la academia infantil de policía	Realizar pláticas para NNA sobre la prevención y reacción ante un delito	Plática	Porcentaje de pláticas para NNA sobre la prevención y reacción ante un delito. Porcentaje de actividades	Total, de pláticas realizadas/total de pláticas planeadas *100	Enero - Marzo	1	4	Evidencia fotográfica	Secundaria	Psicosocial	Departamento de Prevención Social de la Violencia y la Delincuencia con Participación Ciudadana
								Abril-Junio	1					
								Julio-septiembre	1					
								Octubre-Diciembre	1					
VICENTE GUERRERO	Consumo y abuso de drogas	Prevenir el uso y abuso de las sustancias tóxicas nocivas en NNA,	Capacitar a NNA sobre la prevención de adicciones	Realizar pláticas para NNA sobre la prevención y reacción ante un delito	Plática	Porcentaje de pláticas para NNA sobre la prevención y reacción ante un delito	Total, de pláticas realizadas/total de pláticas planeadas *100	Enero - Marzo	2	8	Minuta de trabajo	Primaria	Psicosocial	Departamento de Prevención Social de la Violencia y la Delincuencia con Participación Ciudadana
								Abril-Junio	2					
								Julio-septiembre	2					



		evitando la posible comisión de una conducta antisocial y/o delitos.				Porcentaje de actividades		Octubre-Diciembre	2						
VICENTE GUERRERO	Consumo y abuso de drogas	Prevenir el uso y abuso de las sustancias tóxicas nocivas en NNA, mediante el deporte.	Realizar actividades deportivas para la prevención de adicciones	Realizar pláticas para NNA sobre la prevención y reacción ante un delito	Plática	Porcentaje de pláticas para NNA sobre la prevención y reacción ante un delito	Total, de pláticas realizadas/total de pláticas planeadas *100	Enero - Marzo	2	8	Minuta de trabajo	Primaria	Psicosocial	Departamento de Prevención Social de la Violencia y la Delincuencia con Participación Ciudadana	
								Abril-Junio	2						
								Julio-septiembre	2						
								Octubre-Diciembre	2						
VICENTE GUERRERO	Capital social debilitado y participación incipiente	Crear espacios que favorezcan la vinculación y la proximidad	Conformación de redes vecinales "Tejiendo Redes, Armando Paz"	Reconstrucción del tejido social municipal	Red Vecinal	Porcentaje de red vecinal conformada	Total, de red vecinal conformada/Total de red vecinal planeada	Enero - Marzo	1	4	Acta de conformación de red vecinal	Primaria	Comunitaria	Departamento de Prevención Social de la Violencia y la Delincuencia con Participación Ciudadana	
								Abril-Junio	1						
								Julio-septiembre	1						



		con los habitantes de éste Municipio, con la finalidad de fomentar la participación ciudadana y fortalecer las condiciones de convivencia comunitaria					planeadas *100											
VICENTE GUERRERO	Capital social debilitado y participación incipiente	Fortalecer el tejido social mediante los sentidos de pertenencia, permanencia y arraigó	Implementación de campaña en redes sociales para fortalecer el sentido de pertenencia e identidad	Acciones de vinculación, participación, prevención y denuncia social realizadas para la prevención del delito	Acción	Porcentaje de acciones de vinculación, participación, prevención y denuncia social realizadas para la prevención del delito	Total, de acciones realizadas/total de acciones planeadas *100	Enero - Marzo	9	36	Captura de pantalla en redes sociales	Primaria	Situacional	Departamento de Prevención Social de la Violencia y la Delincuencia con Participación Ciudadana				
								Abril-Junio	9									
								Julio-septiembre	9									
								Octubre-Diciembre	9									
VICENTE GUERRERO	Capital social debilitado y participación incipiente	Crear espacios que favorezcan la vinculación y la proximidad	Realizar marchas exploratorias	Fortalecer la seguridad en espacios públicos dedicados al esparcimiento	Actividad	Porcentaje de actividades para fortalecer la seguridad en espacios públicos	Total, de actividades realizadas/total de actividades	Enero - Marzo	0	1s	Formato de levantamiento de marcha exploratoria	Secundaria	Situacional	Departamento de Prevención Social de la Violencia y la Delincuencia con Participación Ciudadana				
								Abril-Junio	0									
								Julio-septiembre	1									



		con los habitantes de este Municipio, con la finalidad de fomentar la participación ciudadana y fortalecer las condiciones de convivencia comunitaria		nto de los NNA		dedicados al esparcimiento de los NNA	planeadas *100								
VICENTE GUERRERO	Manifestación de la violencia en todas sus modalidades	Fomentar una cultura libre de violencia que promueva la paz social	Implementar campañas a través de redes social para prevenir la violencia	Acciones de vinculación participación, prevención y denuncia social realizadas para la prevención del delito	Acción	Porcentaje de acciones de vinculación participación, prevención y denuncia social realizadas para la prevención del delito	Total, de acciones realizadas /total de acciones planeadas *100	Enero - Marzo	9	36	Captura de pantalla en redes sociales	Primaria	Situacional	Departamento de Prevención Social de la Violencia y la Delincuencia con Participación Ciudadana	
								Abril-Junio	9						
								Julio-septiembre	9						
								Octubre-Diciembre	9						
VICENTE GUERRERO	Manifestación de la violencia en todas sus modalidades	Fomentar una cultura libre de violencia que promueva la paz social	Ejecutar clases de defensa personal para mujeres	Acciones de vinculación participación, prevención y denuncia social realizadas para la prevención del delito	Acción	Porcentaje de acciones de vinculación participación, prevención y denuncia social realizadas para la prevención del delito	Total, de acciones realizadas /total de acciones planeadas *100	Enero - Marzo	2	8	Minuta de trabajo	Primaria	Comunitaria	Departamento de Prevención Social de la Violencia y la Delincuencia con Participación Ciudadana	
								Abril-Junio	2						
								Julio-septiembre	2						



								Octubr e- Diciem bre	2							
VICENTE GUERRERO	Capital social debilitado y participaci ón social incipiente	Involucrar a las y los ciudadanos a las actividades implement adas por el Gobierno Municipal en favor de su comunidad a través de diversas estrategias que conlleven a la reestructur a y fortificació n social	Jornadas de limpieza en espacios públicos	Realización de Jornadas de Limpieza	Jornada	Porcentaje de jornadas	Total, de jornadas realizada s/total de jornadas planeada s *100	Enero - Marzo	0	1	Evidencia Fotográfica	Primaria	Comunitaria	Instituto Municipal de la Juventud		
								Abril- Junio	1							
								Julio- septie mbre	0							
								Octubr e- Diciem bre	0							
VICENTE GUERRERO	Capital social debilitado y participaci ón social incipiente.	Involucrar a las y los ciudadanos a las actividades implement adas por el Gobierno Municipal en favor de su comunidad a través de	Realización de jornadas informativas sobre temas de interés en los jóvenes	Plática sobre inteligencia emocional	Plática	Porcentaje de Pláticas	Total, de pláticas realizada s/total de pláticas planeada s *100	Enero - Marzo	0	1	Fotografías y listas de registro	Primaria	Comunitaria	Instituto Municipal de la Juventud		
								Abril- Junio	1							
								Julio- septie mbre	0							



		diversas estrategias que conlleven a la reestructura y fortificación social						Octubre-Diciembre	0					
VICENTE GUERRERO	Capital social debilitado y participación social incipiente.	Involucrar a las y los ciudadanos a las actividades implementadas por el Gobierno Municipal en favor de su comunidad a través de diversas estrategias que conlleven a la reestructura y fortificación social	Espacios para el esparcimiento o deportivos rehabilitados	Participación en actividades deportivas (minitorneos en las colonias)	Actividad	Porcentaje de Actividades	Total, de actividades realizadas/total de actividades planeadas *100	Enero - Marzo	0	1	Fotografías y listas de registro	Primaria	Comunitaria	Instituto Municipal de la Juventud
								Abril-Junio	1					
								Julio-septiembre	0					
								Octubre-Diciembre	0					
VICENTE GUERRERO	Consumo y abuso de drogas	Exhortar a las y los ciudadanos al desuso de sustancias nocivas mediante actividades	Realización de jornadas informativas sobre temas de interés en los jóvenes	Plática "Adicciones destructivas"	Plática	Porcentaje de Pláticas	Total, de pláticas realizadas/total de pláticas planeadas *100	Enero - Marzo	0	1	Fotografías y listas de registro	Primaria	Psicosocial	Instituto Municipal de la Juventud
								Abril-Junio	0					



		correspondientes al correcto uso del tiempo libre abarcando aspectos de un desarrollo integral como el deporte, el entretenimiento y esparcimiento.						Julio-septiembre	1					
								Octubre-Diciembre	0					
VICENTE GUERRERO	Consumo y abuso de drogas	Exhortar a las y los ciudadanos al desuso de sustancias nocivas mediante actividades correspondientes al correcto uso del tiempo libre abarcando aspectos de un desarrollo integral como el deporte, el entretenimiento y esparcimiento.	Realización de eventos artísticos	Fomento de actividades deportivas y artísticas (eventos al aire libre y rally's deportivos)	Evento	Porcentaje de Eventos	Total, de eventos realizados /total de eventos planeados *100	Enero - Marzo	0	1	Fotografías y listas de registro	Primaria	Comunitario	Instituto Municipal de la Juventud
								Abril-Junio	1					
								Julio-septiembre	0					
								Octubre-Diciembre	0					



VICENTE GUERRERO	Ambientes familiares deteriorados	Contribuir a la formación de hábitos de vida saludables tanto en aspectos físicos como emocionales con apoyo de la creación de canales de comunicación, espacios de convivencia y del libre diálogo así como la expresión	Realización de jornadas informativas sobre temas de interés en los jóvenes	Plática "Comunicación efectiva"	Plática	Porcentaje de Pláticas	Total, de pláticas realizadas/total de pláticas planeadas *100	Enero - Marzo	0	1	Fotografías y listas de registro	Primaria	Psicosocial	Instituto Municipal de la Juventud
								Abril-Junio	0					
								Julio-septiembre	1					
								Octubre-Diciembre	0					
VICENTE GUERRERO	Manifestación de la violencia	Empoderar a las y los ciudadanos en temas como cultura de la denuncia, el rechazo a comportamientos y acciones violentas, así como la creación de redes de información y apoyo vecinales	Realización de jornadas informativas sobre temas de interés en los jóvenes	Plática sobre violencia intrafamiliar, bullying y violencia de género	Plática	Porcentaje de Pláticas	Total, de pláticas realizadas/total de pláticas planeadas *100	Enero - Marzo	0	1	Fotografías y listas de registro	Primaria	Psicosocial	Instituto Municipal de la Juventud
								Abril-Junio	0					
								Julio-septiembre	1					
								Octubre-Diciembre	0					



VICENTE GUERRERO	Manifestación de la violencia	Garantizar el desarrollo sustentable y a la igualdad de oportunidades de mujeres víctimas de violencia o conductas antisociales en el municipio de Nicolás Romero, a través de la implementación de acciones o programas de atención y prevención de la violencia de género de manera sectorial.	Identificar la distribución poblacional y movilidad urbana de la población nicolasromerense dentro de las cien localidades que componen el municipio y diseñar un programa operacional que identifique las variables causantes por las cuales se presenta la violencia multidimensional contra las mujeres.	Actividades de concientización y educación que permitan un desarrollo integral de la sociedad.	Acción	Porcentaje de Acciones	Total, de acciones realizadas /total de acciones planeadas *100	Enero - Marzo	0	1	Listas de Asistencia	Primaria	Psicosocial	Coordinación de Especialización en Género y Empoderamiento de la Mujer Municipal
								Abril-Junio	0					
								Julio-septiembre	3					
								Octubre-Diciembre	0					
VICENTE GUERRERO	Manifestación de la violencia	Garantizar el desarrollo sustentable y a la igualdad de oportunidades de mujeres víctimas de violencia o conductas	Identificar la distribución poblacional y movilidad urbana de la población nicolasromerense dentro de las cien localidades que componen el	Difusión de la cultura de igualdad y prevención de la violencia contra las mujeres..	Difusión	Porcentaje de Difusiones	Total, de difusiones realizadas /total de difusiones planeadas *100	Enero - Marzo	1	1	Listas de Asistencia	Primaria	Situacional	Coordinación de Especialización en Género y Empoderamiento de la Mujer Municipal
								Abril-Junio	0					
								Julio-septiembre	0					



		antisociales en el municipio de Nicolás Romero, a través de la implementación de acciones o programas de atención y prevención de la violencia de género de manera sectorial.	municipio y diseñar un programa operacional que identifique las variables causantes por las cuales se presenta la violencia multidimensional contra las mujeres.					Octubre-Diciembre	0						
VICENTE GUERRERO	Ambientes familiares deteriorados	Garantizar el desarrollo sustentable y a la igualdad de oportunidades de mujeres víctimas de violencia o conductas antisociales en el municipio de Nicolás Romero, a través de la implementación	Identificar la distribución poblacional y movilidad urbana de la población nicolasromense dentro de las cien localidades que componen el municipio y diseñar un programa operacional que identifique las variables	Acciones de prevención de la violencia contra las mujeres y hombres realizado	Acción	Porcentaje de Acciones	Total, de acciones realizadas/total de acciones planeadas *100	Enero - Marzo	0	1	Listas de Asistencia	Primaria	Psicosocial	Coordinación de Especialización en Género y Empoderamiento de la Mujer Municipal	
								Abril-Junio	1						
								Julio-septiembre	0						



		ación de acciones o programas de atención y prevención de la violencia de género de manera sectorial.	causantes por las cuales se presenta la violencia multidimensional contra las mujeres.					Octubre-Diciembre	0						
VICENTE GUERRERO	Manifestación de la violencia	Garantizar el desarrollo sustentable y a la igualdad de oportunidades de mujeres víctimas de violencia o conductas antisociales en el municipio de Nicolás Romero, a través de la implementación de acciones o programas de atención y prevención de la violencia de género de manera sectorial.	Identificar la distribución poblacional y movilidad urbana de la población nicolasromense dentro de las cien localidades que componen el municipio y diseñar un programa operacional que identifique las variables causantes por las cuales se presenta la violencia multidimensional contra las mujeres.	Pláticas en temas con perspectiva de género en el territorio municipal	Pláticas	Porcentaje de Pláticas	Total, de pláticas realizadas/total de pláticas planeadas *100	Enero - Marzo	0	1	Listas de Asistencia	Primaria	Psicosocial	Coordinación de Especialización en Género y Empoderamiento de la Mujer Municipal	
								Abril-Junio	0						
								Julio-septiembre	1						
								Octubre-Diciembre	0						



VICENTE GUERRERO	Ambientes familiares deteriorados	Garantizar el desarrollo sustentable y a la igualdad de oportunidades de mujeres víctimas de violencia o conductas antisociales en el municipio de Nicolás Romero, a través de la implementación de acciones o programas de atención y prevención de la violencia de género de manera sectorial.	Identificar la distribución poblacional y movilidad urbana de la población nicolasromerense dentro de las cien localidades que componen el municipio y diseñar un programa operacional que identifique las variables causantes por las cuales se presenta la violencia multidimensional contra las mujeres.	Realizar campañas de concientización, a fin de prevenir y disminuir la violencia en el noviazgo y el embarazo adolescente (SIPINNA)	Pláticas	Porcentaje de Pláticas	Total, de pláticas realizadas/total de pláticas planeadas *100	Enero – Marzo	0	1	Listas de Asistencia	Primaria	Situacional	Coordinación de Especialización en Género y Empoderamiento de la Mujer Municipal
								Abril-Junio	0					
								Julio-septiembre	1					
								Octubre-Diciembre	0					
VICENTE GUERRERO	Manifestación de la violencia en todas sus	Fortalecer la sana convivencia entre los estudiantes dentro de los recintos	Promover la sana convivencia fortaleciendo el área socioemocional	Pláticas para promover la sana convivencia fortaleciendo	Pláticas	Porcentaje de Pláticas	Total, de pláticas realizadas/total de pláticas	Enero – Marzo	1	2	Fotografías de la sesión del taller y lista de asistencia de los participantes	Primaria	Psicosocial	Coordinación de Educación



	modalidades.	educativos del Municipio a través de talleres que desarrollen habilidades socioemocionales por medio de los siguientes temas: Empatía vs Bullying, Inteligencia emocional y ansiedad, Duelo en NNA en la escuela, Arteterapia para superar los efectos emocionales en la pandemia, Resiliencia en NNA, Prevención del suicidio.		del área socioemocional			planeadas *100	Abril-Junio	1					
								Julio-septiembre	0					
								Octubre-Diciembre	0					
VICENTE GUERRERO	Ambientes familiares deteriorados.	Contribuir a la mejora de la comunicación familiar por medio de los siguientes	Promover la comunicación asertiva en las familias que asisten a las diferentes escuelas del Municipio	Pláticas para promover la comunicación asertiva en las familias	Pláticas	Porcentaje de Pláticas	Total, de pláticas realizadas/total de pláticas planeadas *100	Enero - Marzo	1	2	Fotografías de la sesión del taller y lista de asistencia de los participantes	Primaria	Psicosocial	Coordinación de Educación
								Abril-Junio	0					



		temas: Juego terapéutico en familia, Comunicación emocional en familia y Inteligencia emocional para padres de familia en las escuelas del Municipio		que asisten a las diferentes escuelas del Municipio				Julio-septiembre	1						
								Octubre-Diciembre	0						
VICENTE GUERRERO	Capital social debilitado y participación social incipiente	Construir una red de colaboración con los docentes de los diferentes niveles de Educación Básica por medio de talleres que doten de herramientas socioemoci	Construcción de redes colaborativas entre los docentes de los diferentes Niveles Educativos de Educación Básica	Contrucción de redes escolares	Red Escolar	Porcentaje de Redes Escolares	Total, de Redes Escolares realizadas/total de Redes Escolares planeadas *100	Enero - Marzo	0	2	Fotografías de la sesión del taller y lista de asistencia de los participantes	Primaria	Comunitaria	Coordinación de Educación	
								Abril-Junio	1						
								Julio-septiembre	1						



		onales de los docentes con los siguientes temas: Desarrollo de habilidades socioemocionales en ambientes escolares y manejo del duelo en el aula.						Octubre-Diciembre	0					
VICENTE GUERRERO	Capital social debilitado y participación social incipiente	Generar actividades que fomenten el gusto y hábito a lectura, la alfabetización a través del acceso a libros de calidad, materiales de lectura y personal capacitado que brinde los recursos de lectura adecuados.	Realización de la actividad anual Mis vacaciones en las bibliotecas	Taller mis vacaciones en las bibliotecas	Taller	Porcentaje de Talleres	Total, de Talleres realizados/total de Talleres planeados *100	Enero - Marzo	0	1	Fotografías de la sesión del taller y lista de asistencia de los participantes	Primaria	Comunitaria	Coordinación de Educación
								Abril-Junio	0					
								Julio-septiembre	1					
								Octubre-Diciembre	0					
VICENTE GUERRERO	Capital social debilitado y	Generar actividades que fomenten	Realización del programa La feria del saber en	Feria del saber	Taller	Porcentaje de Talleres	Total, de Talleres realizados/total	Enero - Marzo	1	4	Fotografías de la sesión del taller y lista de	Primaria	Comunitaria	Coordinación de Educación



	participación social incipiente	el gusto y habito a lectura, la alfabetización a través del acceso a libros de calidad, materiales de lectura y personal capacitado que brinde los recursos de lectura adecuados.	planteles educativos (Virtual)				de Talleres planeados *100	Abril-Junio	1		asistencia de los participantes			
								Julio-septiembre	1					
								Octubre-Diciembre	1					
VICENTE GUERRERO	Capital social debilitado y participación social incipiente	Dar a conocer las fechas y acontecimientos importantes de cada mes, además de recomendar libros y brindar información de importancia a los ciudadanos .	Elaboración del periódico mural de las bibliotecas públicas municipales y Coordinación de Educación	Elaborar y exponer periódicos murales	Actividad	Porcentaje de actividades	Total, de actividades realizadas/total de actividades planeadas *100	Enero - Marzo	3	12	Fotografías de la sesión del taller y lista de asistencia de los participantes	Primaria	Comunitaria	Coordinación de Educación
								Abril-Junio	3					
								Julio-septiembre	3					
								Octubre-Diciembre	3					
VICENTE GUERRERO	Capital social debilitado y participación social incipiente	Ampliar la oferta y calidad de los servicios que proporcionan las	Difundir y promover la cultura física a través de la práctica deportiva en los niños, jóvenes y	Plática de hábitos saludables	Eventos de cultura física	Porcentaje de Eventos de cultura física	Total, de eventos de cultura física realizados/total de	Enero - Marzo	0	1	Convocatoria , difusión y fotografías del evento impartido	Primaria	Comunitario	Instituto Municipal de Cultura Física y Deporte
								Abril-Junio	1					



		entidades promotoras de actividades físicas, recreativas y deportivas, para fomentar la salud física y mental de la población a través de una práctica sistemática.	sectores vulnerables de la población a través de canales institucionales como son el educativo, salud, social y recreativo				eventos de cultura física planeados *100	Julio-septiembre	0					
								Octubre-Diciembre	0					
VICENTE GUERRERO	Consumo y abuso de sustancias psicoactivas	Ampliar la oferta y calidad de los servicios que proporcionan las entidades promotoras de actividades	Difundir y promover la cultura física a través de la práctica deportiva en los niños, jóvenes y sectores vulnerables de la población a	Torneo de Fronton	Eventos de Deporte competitivo	Porcentaje de Eventos de deporte competitivo	Total, de eventos de deporte competitivo realizados/total de eventos de deporte	Enero - Marzo	0	1	Convocatoria, difusión y fotografías del evento impartido	Primaria	Comunitario	Instituto Municipal de Cultura Física y Deporte
								Abril-Junio	1					
								Julio-septiembre	0					



		físicas, recreativas y deportivas, para fomentar la salud física y mental de la población a través de una práctica sistemática.	través de canales institucionales como son el educativo, salud, social y recreativo				competitivo planeados *100	Octubre-Diciembre	0					
VICENTE GUERRERO	Ambientes familiares deteriorados	Ampliar la oferta y calidad de los servicios que proporcionan las entidades promotoras de actividades físicas, recreativas y deportivas, para fomentar la salud física y mental de la población a través de una práctica sistemática.	Difundir y promover la cultura física a través de la práctica deportiva en los niños, jóvenes y sectores vulnerables de la población a través de canales institucionales como son el educativo, salud, social y recreativo	Clases fitness para la población (Macro clases fitness)	Eventos de participación deportiva	Porcentaje de Eventos de participación deportiva	Total, de eventos de de participación deportiva a realizados/total de eventos de de participación deportiva a planeados *100	Enero - Marzo	0	1	Convocatoria, difusión y fotografías del evento impartido	Primaria	Comunitario	Instituto Municipal de Cultura Física y Deporte
								Abril-Junio	0					
								Julio-septiembre	1					
								Octubre-Diciembre	0					



VICENTE GUERRERO	Consumo y abuso de sustancias psicoactivas	Promover la participación social en la prevención de la violencia y el delito a través de la formación de competencias	Implementar medidas que disminuyan los factores de riesgo de que niñas, niños y adolescentes vivan situaciones de violencia y delincuencia.	Impartición de pláticas para prevenir el uso y consumo de alcohol, tabaco y drogas	Pláticas	Porcentaje de pláticas sobre uso y consumo de alcohol, tabaco y drogas	(Número de pláticas realizadas en el año /Número de pláticas programadas)*100	Enero-marzo	2	8	Listas de asistencia a los pláticas	Primaria	Psicosocial	Dirección General de Bienestar Integral
								Abril-Junio	2					
								Julio-septiembre	2					
								Octubre-Diciembre	2					
VICENTE GUERRERO	Ambientes familiares deteriorados	Promover la participación social en la prevención de la violencia y el delito a través de la formación de competencias	Generar entornos de paz que favorezcan la convivencia entre la población	Impulsar talleres sobre proyecto de vida y la comunicación asertiva dentro del seno familiar	Talleres	Porcentaje de talleres sobre proyecto de vida y comunicación asertiva	(Número de talleres realizados en el año/Número de talleres programados)*100	Enero-marzo	1	4	Fotografías/ listas de asistencia	Primaria	Psicosocial	Dirección General de Bienestar Integral
								Abril-Junio	1					
								Julio-septiembre	1					
								Octubre-Diciembre	1					
VICENTE GUERRERO	Ambientes familiares Deteriorados	Orientar, promover y fortalecer relaciones saludables entre padres, madres e hijos, en equidad y armonía,	Impartición de pláticas y talleres a padres de familia y profesores en diversas instituciones educativas, comunidades vulnerables y	Pláticas y talleres a la población de las comunidades Como aparece en los PBRM	Una plática por mes de los profesionales de la salud a la comunidad	Porcentaje efectuado de pláticas y población reunidas En la realización de las mismas	Total de sesiones o pláticas realizadas/ Total de sesiones o pláticas planeadas 100	Enero-marzo	3	12	Listas de asistencia de las pláticas realizadas	Primaria	Comunitaria	Coordinación Médica SM DIF
								Abril-Junio	3					
								Julio-septiembre	3					



		que permita a las personas desarrollar capacidades de pertenencia y aceptación en la familia.	de alta marginación y vulnerabilidad					Octubre-Diciembre	3					
VICENTE GUERRERO	Consumo y abuso de sustancias psicoactivas	Identificar las drogas específicas y otros problemas de los niños y adolescentes en la comunidad ; Construir con los recursos existentes un programa de pláticas preventivas para la	Promover la participación de niños adolescentes en la prevención de abusos de sustancias psicoactivas	Platicas y talleres a la población de las comunidades Como aparece en los PBRM	Sesiones del Consejo Municipal de Seguridad Publica	Porcentaje de reuniones del Consejo Municipal de Seguridad Publica efectuadas	Total de sesiones o platicas realizadas / Total de sesiones o pláticas planeadas 100	Enero-marzo	3	12	Listas de asistencia de las pláticas realizadas	Primaria	Psicosocial	Coordinación Médica SM DIF
								Abril-Junio	3					
								Julio-septiembre	3					



VICENTE GUERRERO	Manifestación de violencia	Coordinar las líneas de acciones, entre los módulos manejados como son PreviDIF, Integración social, Rehabilitación	Capacitación vecinal en temas de discapacidad y prevención de la misma	Plática sobre el abuso de drogas y como este puede llevar a la discapacidad	Sesiones informativas impartidas por los responsables de módulo	Porcentaje de asistentes y capacitaciones dadas.	Total de sesiones planeadas/ total de sesiones planeadas *100	Enero-marzo	0	1	Evidencia fotográfica y listas de asistencia vecinal	Primaria	Comunitaria	CRIS DIF
								Abril-Junio	0					
								Julio-septiembre	1					
								Octubre-Diciembre	0					
VICENTE GUERRERO	Manifestación de violencia	Generar cohesión social, teniendo como motivo la prevención de la violencia hacia la mujer	A través del fomento al deporte, se concientizará sobre la prevención de la violencia hacia la mujer	Carrera atlética por la prevención de la violencia contra la mujer	Evento	Porcentaje de eventos	Total, de eventos realizados/total de eventos planeados *100	Enero-marzo	0	1	Evidencia fotográfica y listas de asistencia	Primaria	Comunitaria	Departamento de Prevención Social de la Violencia y la Delincuencia con Participación Ciudadana
								Abril-Junio	0					
								Julio-septiembre	0					
								Octubre-Diciembre	1					
LA LIBERTAD	Ambientes Familiares deteriorados o problemáticos	Fomentar una cultura libre de violencia que promueva la paz social	Implementar una campaña para promover la promoción de la Violencia	Acciones de vinculación, participación, prevención y denuncia social, realizadas para la prevención del delito	Acción	Porcentaje de acciones de vinculación, participación, prevención y denuncia social, realizadas para la prevención del delito efectuado.	Total, de acciones realizadas/total de acciones planeadas *100	Enero - Marzo	9	36	Captura de pantalla de redes sociales	Primaria	Comunitaria	Departamento de Prevención Social de la Violencia y la Delincuencia con Participación Ciudadana
								Abril-Junio	9					
								Julio-septiembre	9					
								Octubre-Diciembre	9					
LA LIBERTAD	Ambientes Familiares	Formar multiplicadores en	Formar NNA como guardián de	Realizar pláticas para NNA	Plática	Porcentaje de pláticas para NNA	Total, de pláticas realizadas	Enero - Marzo	1	4	Evidencia fotográfica	Secundaria	Psicosocial	Departamento de Prevención Social de la Violencia y



	deteriorados o problemáticos	materia de Prevención de la Violencia, para detectar, prevenir y erradicar la violencia en los centros escolares y sus comunidades.	valores a través de la academia infantil de policía	sobre la prevención y reacción ante un delito		sobre la prevención y reacción ante un delito	s/total de pláticas planeadas *100	Abril-Junio	1						la Delincuencia con Participación Ciudadana
								Julio-septiembre	1						
								Octubre-Diciembre	1						
LA LIBERTAD	Consumo y abuso de drogas	Prevenir el uso y abuso de las sustancias tóxicas nocivas en NNA, evitando la posible comisión de una conducta antisocial y/o delitos.	Capacitar a NNA sobre la prevención de adicciones	Realizar pláticas para NNA sobre la prevención y reacción ante un delito	Plática	Porcentaje de pláticas para NNA sobre la prevención y reacción ante un delito	Total, de pláticas realizadas/s/total de pláticas planeadas *100	Enero - Marzo	2	8	Minuta de trabajo	Primaria	Psicosocial	Departamento de Prevención Social de la Violencia y la Delincuencia con Participación Ciudadana	
								Abril-Junio	2						
								Julio-septiembre	2						
								Octubre-Diciembre	2						
LA LIBERTAD	Consumo y abuso de drogas	Prevenir el uso y abuso de las sustancias tóxicas nocivas en NNA, mediante el deporte.	Realizar actividades deportivas para la prevención de adicciones	Realizar pláticas para NNA sobre la prevención y reacción ante un delito	Plática	Porcentaje de pláticas para NNA sobre la prevención y reacción ante un delito	Total, de pláticas realizadas/s/total de pláticas planeadas *100	Enero - Marzo	2	8	Minuta de trabajo	Primaria	Psicosocial	Departamento de Prevención Social de la Violencia y la Delincuencia con Participación Ciudadana	
								Abril-Junio	2						
								Julio-septiembre	2						
								Octubre-Diciembre	2						
								Abril-Junio	1						



								Julio-septiembre	1						
								Octubre-Diciembre	1						
LA LIBERTAD	Capital social debilitado y participación incipiente	Fortalecer el tejido social mediante los sentidos de pertenencia, permanencia y arraigo	Implementación de campaña en redes sociales para fortalecer el sentido de pertenencia e identidad	Acciones de vinculación, participación, prevención y denuncia social realizadas para la prevención del delito	Acción	Porcentaje de acciones de vinculación, participación, prevención y denuncia social realizadas para la prevención del delito	Total, de acciones realizadas/total de acciones planeadas *100	Enero - Marzo	9	36	Captura de pantalla en redes sociales	Primaria	Situacional	Departamento de Prevención Social de la Violencia y la Delincuencia con Participación Ciudadana	
								Abril-Junio	9						
								Julio-septiembre	9						
								Octubre-Diciembre	9						
LA LIBERTAD	Capital social debilitado y participación incipiente	Crear espacios que favorezcan la vinculación y la proximidad	Realizar marchas exploratorias	Fortalecer la seguridad en espacios públicos dedicados al esparcimiento	Actividad	Porcentaje de actividades para fortalecer la seguridad en espacios públicos	Total, de actividades realizadas/total de actividades	Enero - Marzo	0	1	Formato de levantamiento de marcha exploratoria	Secundaria	Situacional	Departamento de Prevención Social de la Violencia y la Delincuencia con Participación Ciudadana	
								Abril-Junio	0						
								Julio-septiembre	0						



LA LIBERTAD	Capital social debilitado y participación social incipiente	Involucrar a las y los ciudadanos a las actividades implementadas por el Gobierno Municipal en favor de su comunidad a través de diversas estrategias que conlleven a la reestructura y fortificación social	Jornadas de limpieza en espacios públicos	Realización de Jornadas de Limpieza	Jornada	Porcentaje de jornadas	Total, de jornadas realizadas/total de jornadas planeadas *100	Enero - Marzo	0	1	Fotografías y listas de registro.	Primaria	Comunitaria	Instituto Municipal de la Juventud
								Abril-Junio	0					
								Julio-septiembre	1					
								Octubre-Diciembre	0					
LA LIBERTAD	Capital social debilitado y participación social incipiente	Involucrar a las y los ciudadanos a las actividades implementadas por el Gobierno Municipal en favor de su comunidad a través de	Realización de jornadas informativas sobre temas de interés en los jóvenes	Plática sobre inteligencia emocional	Plática	Porcentaje de pláticas	Total, de pláticas realizadas/total de pláticas planeadas *100	Enero - Marzo	1	1	Fotografías y listas de registro.	Primaria	Psicosocial	Instituto Municipal de la Juventud
								Abril-Junio	0					
								Julio-septiembre	0					



		diversas estrategias que conlleven a la reestructura y fortificación social						Octubre-Diciembre	0					
LA LIBERTAD	Capital social debilitado y participación social incipiente	Involucrar a las y los ciudadanos a las actividades implementadas por el Gobierno Municipal en favor de su comunidad a través de diversas estrategias que conlleven a la reestructura y fortificación social	Espacios para el esparcimiento o deportivos rehabilitados	Participación en actividades deportivas (minitorneos en las colonias)	Actividad	Porcentaje de actividades	Total, de actividades realizadas/total de actividades planeadas *100	Enero - Marzo	1	1	Fotografías y listas de registro.	Primaria	Psicosocial	Instituto Municipal de la Juventud
								Abril-Junio	0					
								Julio-septiembre	0					
								Octubre-Diciembre	0					
LA LIBERTAD	Consumo y abuso de drogas	Exhortar a las y los ciudadanos al desuso de sustancias nocivas mediante actividades	Realización de jornadas informativas sobre temas de interés en los jóvenes	Plática "Adicción es destrucción"	Plática	Porcentaje de pláticas	Total, de pláticas realizadas/total de pláticas planeadas *100	Enero - Marzo	0	1	Fotografías y listas de registro.	Primaria	Psicosocial	Instituto Municipal de la Juventud
								Abril-Junio	1					



		correspondientes al correcto uso del tiempo libre abarcando aspectos de un desarrollo integral como el deporte, el entretenimiento y esparcimiento.						Julio-septiembre	0					
								Octubre-Diciembre	0					
LA LIBERTAD	Manifestación de la violencia	Empoderar a las y los ciudadanos en temas como cultura de la denuncia, el rechazo a comportamientos y acciones violentas, así como la creación de redes de información y apoyo vecinales	Realización de jornadas informativas sobre temas de interés en los jóvenes	Plática sobre violencia intrafamiliar, bullying y violencia de género	Plática	Porcentaje de pláticas	Total, de pláticas realizadas/total de pláticas planeadas *100	Enero - Marzo	1	1	Fotografías y listas de registro.	Primaria	Psicosocial	Instituto Municipal de la Juventud
								Abril-Junio	0					
								Julio-septiembre	0					
								Octubre-Diciembre	0					
LA LIBERTAD	Manifestación de la violencia	Garantizar el desarrollo sustentable y a la igualdad de	Identificar la distribución poblacional y movilidad urbana de la población	Difusión de la cultura de igualdad y prevención de la	Difusión	Porcentaje de Difusiones	Total, de difusiones realizadas/total de	Enero - Marzo	0	1	Listas de Asistencia	Primaria	Situacional	Coordinación de Especialización en Género y Empoderamiento de la Mujer Municipal



		oportunidades de mujeres víctimas de violencia o conductas antisociales en el municipio de Nicolás Romero, a través de la implementación de acciones o programas de atención y prevención de la violencia de género de manera sectorial.	nicolasromerense dentro de las cien localidades que componen el municipio y diseñar un programa operacional que identifique las variables causantes por las cuales se presenta la violencia multidimensional contra las mujeres.	violencia contra las mujeres..			difusiones planeadas *100	Abril-Junio	0					
								Julio-septiembre	0					
								Octubre-Diciembre	1					
LA LIBERTAD	Ambientes familiares deteriorados	Garantizar el desarrollo sustentable y a la igualdad de oportunidades de mujeres víctimas de violencia o conductas antisociales en el municipio de Nicolás Romero, a través de la implementación	Identificar la distribución poblacional y movilidad urbana de la población nicolasromerense dentro de las cien localidades que componen el municipio y diseñar un programa operacional que identifique las variables	Acciones de prevención de la violencia contra las mujeres y hombres realizado	Acción	Porcentaje de Acciones	Total, de acciones realizadas/total de acciones planeadas *100	Enero - Marzo	0	1	Listas de Asistencia	Primaria	Psicosocial	Coordinación de Especialización en Género y Empoderamiento de la Mujer Municipal
								Abril-Junio	0					
								Julio-septiembre	0					



		ación de acciones o programas de atención y prevención de la violencia de género de manera sectorial.	causantes por las cuales se presenta la violencia multidimensional contra las mujeres.					Octubre-Diciembre	1					
LA LIBERTAD	Manifestación de la violencia	Garantizar el desarrollo sustentable y a la igualdad de oportunidades de mujeres víctimas de violencia o conductas antisociales en el municipio de Nicolás Romero, a través de la implementación de acciones o programas de atención y prevención de la violencia de género de manera sectorial.	Identificar la distribución poblacional y movilidad urbana de la población nicolasromerense dentro de las cien localidades que componen el municipio y diseñar un programa operacional que identifique las variables causantes por las cuales se presenta la violencia multidimensional contra las mujeres.	Pláticas en temas con perspectiva de género en el territorio municipal	Pláticas	Porcentaje de Pláticas	Total, de pláticas realizadas/total de pláticas planeadas *100	Enero - Marzo	0	1	Listas de Asistencia	Primaria	Psicosocial	Coordinación de Especialización en Género y Empoderamiento de la Mujer Municipal
								Abril-Junio	1					
								Julio-septiembre	0					
								Octubre-Diciembre	0					



LA LIBERTAD	Ambientes familiares deteriorados	Garantizar el desarrollo sustentable y a la igualdad de oportunidades de mujeres víctimas de violencia o conductas antisociales en el municipio de Nicolás Romero, a través de la implementación de acciones o programas de atención y prevención de la violencia de género de manera sectorial.	Identificar la distribución poblacional y movilidad urbana de la población nicolasromerense dentro de las cien localidades que componen el municipio y diseñar un programa operacional que identifique las variables causantes por las cuales se presenta la violencia multidimensional contra las mujeres.	Realizar campañas de concientización, a fin de prevenir y disminuir la violencia en el noviazgo y el embarazo adolescente (SIPINNA)	Pláticas	Porcentaje de Pláticas	Total, de pláticas realizadas/total de pláticas planeadas *100	Enero – Marzo	0	1	Listas de Asistencia	Primaria	Situacional	Coordinación de Especialización en Género y Empoderamiento de la Mujer Municipal
								Abril-Junio	0					
								Julio-septiembre	1					
								Octubre-Diciembre	0					
LA LIBERTAD	Manifestación de la violencia en todas sus	Fortalecer la sana convivencia entre los estudiantes dentro de los recintos	Promover la sana convivencia fortaleciendo el área socioemocional	Pláticas para promover la sana convivencia fortaleciendo	Pláticas	Porcentaje de Pláticas	Total, de pláticas realizadas/total de pláticas	Enero – Marzo	0	2	Fotografías de la sesión del taller y lista de asistencia de los participantes	Primaria	Psicosocial	Coordinación de Educación



	modalidades.	educativos del Municipio a través de talleres que desarrollen habilidades socioemocionales por medio de los siguientes temas: Empatía vs Bullying, Inteligencia emocional y ansiedad, Duelo en NNA en la escuela, Arteterapia para superar los efectos emocionales en la pandemia, Resiliencia en NNA, Prevención del suicidio.		do el área socioemocional			planeadas *100	Abril-Junio	1					
								Julio-septiembre	1					
								Octubre-Diciembre	0					
LA LIBERTAD	Ambientes familiares deteriorados.	Contribuir a la mejora de la comunicación familiar por medio de los siguientes	Promover la comunicación asertiva en las familias que asisten a las diferentes escuelas del Municipio	Pláticas para promover la comunicación asertiva en las familias	Pláticas	Porcentaje de Pláticas	Total, de pláticas realizadas/total de pláticas planeadas *100	Enero - Marzo	1	2	Fotografías de la sesión del taller y lista de asistencia de los participantes	Primaria	Psicosocial	Coordinación de Educación
								Abril-Junio	1					



		temas: Juego terapéutico en familia, Comunicación emocional en familia y Inteligencia emocional para padres de familia en las escuelas del Municipio		que asisten a las diferentes escuelas del Municipio				Julio-septiembre	0					
								Octubre-Diciembre	0					
LA LIBERTAD	Capital social debilitado y participación social incipiente	Construir una red de colaboración con los docentes de los diferentes niveles de Educación Básica por medio de talleres que doten de herramientas socioemoci	Construcción de redes colaborativas entre los docentes de los diferentes Niveles Educativos de Educación Básica	Contrucción de redes escolares	Red Escolar	Porcentaje de Redes Escolares	Total, de Redes Escolares realizadas/total de Redes Escolares planeadas *100	Enero - Marzo	1	2	Fotografías de la sesión del taller y lista de asistencia de los participantes	Primaria	Comunitaria	Coordinación de Educación
								Abril-Junio	1					
								Julio-septiembre	0					



		onales de los docentes con los siguientes temas: Desarrollo de habilidades socioemocionales en ambientes escolares y manejo del duelo en el aula.						Octubre-Diciembre	0					
LA LIBERTAD	Capital social debilitado y participación social incipiente	Generar actividades que fomenten el gusto y hábito a lectura, la alfabetización a través del acceso a libros de calidad, materiales de lectura y personal capacitado que brinde los recursos de lectura adecuados.	Realización de la actividad anual Mis vacaciones en las bibliotecas	Taller mis vacaciones en las bibliotecas	Taller	Porcentaje de Talleres	Total, de Talleres realizados/total de Talleres planeados *100	Enero - Marzo	0	1	Fotografías de la sesión del taller y lista de asistencia de los participantes	Primaria	Comunitaria	Coordinación de Educación
								Abril-Junio	0					
								Julio-septiembre	1					
								Octubre-Diciembre	0					
LA LIBERTAD	Capital social debilitado y	Generar actividades que fomenten	Realización del programa La feria del saber en	Feria del saber	Taller	Porcentaje de Talleres	Total, de Talleres realizados/total	Enero - Marzo	1	1	Fotografías de la sesión del taller y lista de	Primaria	Comunitaria	Coordinación de Educación



	participación social incipiente	el gusto y habito a lectura, la alfabetización a través del acceso a libros de calidad, materiales de lectura y personal capacitado que brinde los recursos de lectura adecuados.	planteles educativos (Virtual)				de Talleres planeados *100	Abril-Junio	1		asistencia de los participantes			
								Julio-septiembre	1					
								Octubre-Diciembre	1					
LA LIBERTAD	Capital social debilitado y participación social incipiente	Generar actividades que fomenten el gusto y habito a lectura, la alfabetización a través del acceso a libros de calidad, materiales de lectura y personal capacitado que brinde los recursos de lectura adecuados.	Fomentar la lectura a través de la realización del Carnaval del Libro	Actividades de fomento al habito de la lectura: Círculos de lectura, la hora del cuento, tertulias.	Actividad	Porcentaje de Actividades	Total, de Actividades realizadas/total de Actividades planeadas *100	Enero - Marzo	0	1	Fotografías de la sesión del taller y lista de asistencia de los participantes	Primaria	Comunitaria	Coordinación de Educación
								Abril-Junio	0					
								Julio-septiembre	1					
								Octubre-Diciembre	0					
LA LIBERTAD	Capital social debilitado y participación	Dar a conocer las fechas y acontecimientos importantes	Elaboración del periódico mural de las bibliotecas públicas municipales y	Elaborar y exponer periódicos murales	Actividad	Porcentaje de Actividades	Total, de Actividades realizadas/total de	Enero - Marzo	3	12	Fotografías de la sesión del taller y lista de asistencia de	Primaria	Comunitaria	Coordinación de Educación
								Abril-Junio	3					



	social incipiente	s de cada mes, además de recomendar libros y brindar información de importancia a los ciudadanos	Coordinación de Educación				Actividades planeadas *100	Julio-septiembre	3		los participantes			
								Octubre-Diciembre	3					
LA LIBERTAD	Capital social debilidad y participación social incipiente	Ampliar la oferta y calidad de los servicios que proporcionan las entidades promotoras de actividades físicas, recreativas y deportivas, para fomentar la salud física y mental de la población a través de una práctica sistemática	Difundir y promover la cultura física a través de la práctica deportiva en los niños, jóvenes y sectores vulnerables de la población a través de canales institucionales como son el educativo, salud, social y recreativo	Torneo de Lima Lama	Eventos de cultura física	Porcentaje de Eventos de cultura física	Total, de eventos de cultura física realizados/total de eventos de cultura física planeados *100	Enero - Marzo	0	1	Convocatoria, difusión y fotografías del evento impartido	Primaria	Comunitario	Instituto Municipal de Cultura Física y Deporte
								Abril-Junio	1					
								Julio-septiembre	0					
								Octubre-Diciembre	0					
LA LIBERTAD	Consumo y abuso de sustancia	Ampliar la oferta y calidad de los	Difundir y promover la cultura física a través de la	Lucha libre	Eventos de Deporte competitivo	Porcentaje de Eventos de deporte competitivo	Total, de eventos de deporte	Enero - Marzo	0	1	Convocatoria, difusión y fotografías	Primaria	Comunitario	Instituto Municipal de Cultura Física y Deporte



	psicoactivas	servicios que proporcionan a las entidades promotoras de actividades físicas, recreativas y deportivas, para fomentar la salud física y mental de la población a través de una práctica sistemática.	práctica deportiva en los niños, jóvenes y sectores vulnerables de la población a través de canales institucionales como son el educativo, salud, social y recreativo				competitivo realizado s/total de eventos de deporte competitivo planeados *100	Abril-Junio	1		del evento impartido			
								Julio-septiembre	0					
								Octubre-Diciembre	0					
LA LIBERTAD	Ambientes familiares deteriorados	Ampliar la oferta y calidad de los servicios que proporcionan a las entidades promotoras de actividades	Difundir y promover la cultura física a través de la práctica deportiva en los niños, jóvenes y sectores vulnerables de la población a	Circuito de actividades recreativas y deportivas (Rallys)	Eventos de participación deportiva	Porcentaje de Eventos de participación deportiva	Total, de eventos de de participación deportiva realizado s/total de eventos de de	Enero - Marzo	0	1	Convocatoria, difusión y fotografías del evento impartido	Primaria	Comunitario	Instituto Municipal de Cultura Física y Deporte
								Abril-Junio	0					
								Julio-septiembre	0					



		físicas, recreativas y deportivas, para fomentar la salud física y mental de la población a través de una práctica sistemática.	través de canales institucionales como son el educativo, salud, social y recreativo				participación deportiva planeados *100	Octubre-Diciembre	1					
LA LIBERTAD	Consumo y abuso de sustancias psicoactivas	Promover la participación social en la prevención de la violencia y el delito a través de la formación de competencias	Implementar medidas que disminuyan los factores de riesgo de que niñas, niños y adolescentes vivan situaciones de violencia y delincuencia.	Impartición de pláticas para prevenir el uso y consumo de alcohol, tabaco y drogas	Pláticas	Porcentaje de pláticas sobre uso y consumo de alcohol, tabaco y drogas	(Número de pláticas realizadas en el año /Número de pláticas programadas)*100	Enero-marzo	2	8	Listas de asistencia a los pláticas	Primaria	Psicosocial	Dirección General de Bienestar Integral
								Abril-Junio	2					
								Julio-septiembre	2					
								Octubre-Diciembre	2					
LA LIBERTAD	Ambientes familiares deteriorados	Promover la participación social en la prevención de la violencia y el delito a través de la formación de competencias	Generar entornos de paz que favorezcan la convivencia entre la población	Impulsar talleres sobre proyecto de vida y la comunicación asertiva dentro del seno familiar	Talleres	Porcentaje de talleres sobre proyecto de vida y comunicación asertiva	(Número de talleres realizados en el año/Número de talleres programados)*100	Enero-marzo	1	4	Fotografías/ listas de asistencia	Primaria	Psicosocial	Dirección General de Bienestar Integral
								Abril-Junio	1					
								Julio-septiembre	1					
								Octubre-Diciembre	1					



LA LIBERTAD	Ambientes familiares Deteriorados	Orientar, promover y fortalecer relaciones saludables entre padres, madres e hijos, en equidad y armonía, que permita a las personas desarrollar capacidades de pertenencia y aceptación en la familia.	Impartición de pláticas y talleres a padres de familia y profesores en diversas instituciones educativas, comunidades vulnerables y de alta marginación y vulnerabilidad	Pláticas y talleres a la población de las comunidades Como aparece en los PBRM	Una plática por mes de los profesionales de la salud a la comunidad	Porcentaje efectuado de pláticas y talleres	Total de sesiones o pláticas realizadas / Total de sesiones o pláticas planeadas 100	Enero-marzo	3	12	Listas de asistencia de las pláticas realizadas	Primaria	Comunitaria	Coordinación Médica SM DIF
								Abril-Junio	3					
								Julio-septiembre	3					
								Octubre-Diciembre	3					
LA LIBERTAD	Consumo y abuso de sustancias psicoactivas	Identificar las drogas específicas y otros problemas de los niños y adolescentes en la comunidad ; Construir con los recursos	Promover la participación de niños adolescentes en la prevención de abusos de sustancias psicoactivas	Pláticas y talleres a la población de las comunidades Como aparece en los PBRM	Sesiones del Consejo Municipal de Seguridad Pública	Porcentaje de Pláticas y talleres	Total de sesiones o pláticas realizadas / Total de sesiones o pláticas planeadas 100	Enero-marzo	3	12	Listas de asistencia de las pláticas realizadas	Primaria	Comunitaria	Coordinación Médica SM DIF
								Abril-Junio	3					



		existentes un programa de pláticas preventivas para la prevención del abuso de drogas; Desarrolla metas a corto plazo relacionadas con la selección e implementación del programa para la prevención de abuso de sustancias.						Julio-septiembre	3					
								Octubre-Diciembre	3					
LA LIBERTAD	Ambientes Familiares Determinados	Mejorar la relación intrafamiliar con una participación proactiva en pro de niñas, niños y adolescentes	Promover los derechos de niñas, niños y adolescentes	platicas en instituciones escolares	Platicas	Porcentaje de platicas	Total de sesiones o platicas realizadas/ Total de sesiones o pláticas planeadas 100	Enero-marzo	2	8	listas de asistencia	Primaria	Comunitaria	Procuraduría Municipal DIF
								Abril-Junio	2					
								Julio-septiembre	2					
								Octubre-Diciembre	2					
LA LIBERTAD		Coordinar las líneas	Capacitación vecinal en	Platica sobre el	Sesiones informativ	Porcentaje de Platicas	Total de sesiones	Enero-marzo	0	1	Evidencia fotográfica y	Primaria	Comunitaria	CRIS



	Capital social debilitado	de acciones, entre los módulos manejados como son PreviDIF, Integración social, Rehabilitación	temas de discapacidad y prevención de la misma	abuso de drogas y como este puede llevar a la discapacidad	as impartidas por los responsables de módulo	sobre el abuso de drogas	o pláticas realizadas / Total de sesiones o pláticas planeadas 100	Abril-Junio	0		listas de asistencia vecinal			DIF
								Julio-septiembre	1					
								Octubre-Diciembre	0					
LA LIBERTAD	Manifestación de violencia	Coordinar las líneas de acciones, entre los módulos manejados como son PreviDIF, Integración social, Rehabilitación	Capacitación vecinal en temas de discapacidad y prevención de la misma	Plática sobre el abuso de drogas y como este puede llevar a la discapacidad	Sesiones informativas impartidas por los responsables de módulo	Porcentaje de Pláticas sobre el abuso de drogas	Total de sesiones o pláticas realizadas / Total de sesiones o pláticas planeadas 100	Enero-marzo	0	1	Evidencia fotográfica y listas de asistencia vecinal	Primaria	Comunitaria	CRIS DIF
								Abril-Junio	0					
								Julio-septiembre	1					
								Octubre-Diciembre	0					
LA LIBERTAD	Ambientes Familiares deteriorados o problemáticos	Formar multiplicadores en materia de Prevención de la Violencia, para detectar, prevenir y erradicar la violencia en los centros escolares y sus comunidades.	Evento academia infantil de policía, para formar guardián de valores	Realizar pláticas para NNA sobre la prevención y reacción ante un delito	Evento	Porcentaje de evento academia infantil de policía, para formar guardián de valores	Total, de eventos realizados /total de eventos planeados *100	Enero-marzo	0	4	Evidencia fotográfica	Secundaria	Psicosocial	Departamento de Prevención Social de la Violencia y la Delincuencia con Participación Ciudadana
								Abril-Junio	0					
								Julio-septiembre	1					
								Octubre-Diciembre	0					



ALINEACIÓN DEL PROGRAMA MUNICIPAL PARA LA PREVENCIÓN SOCIAL DE LA VIOLENCIA Y LA DELINCUENCIA AL PLAN DE DESARROLLO MUNICIPAL

Plan Municipal de Desarrollo		Programa Municipal de Prevención Social de la Violencia y Delincuencia con Participación Ciudadana		
Pilar Temático	Objetivos y Estrategias	Ejes/Objetivos	Estrategias	Acciones
PILAR 1 SOCIAL: MUNICIPIO SOCIALMENTE RESPONSABLE,SOLIDARIO E INCLUYENTE	Promotor del Respeto y la Paz Social. Para el Gobierno Municipal es importante fomentar y preservar el respeto a la vida, la libertad, la democracia, la educación, la tolerancia, la cooperación, la igualdad entre hombres y mujeres, el respeto al medio ambiente y que rechace cualquier expresión de la violencia y prevenga los conflictos mediante instrumentos institucionales, siendo promotores de un Municipio de respeto de derechos y libertades	Garantizar el desarrollo sustentable y a la igualdad de oportunidades de mujeres víctimas de violencia o conductas antisociales en el municipio de Nicolás Romero, a través de la implementación de acciones o programas de atención y prevención de la violencia de género de manera sectorial.	Identificar la distribución poblacional y movilidad urbana de la población nicolasromerense dentro de las cien localidades que componen el municipio y diseñar un programa operacional que identifique las variables causantes por las cuales se presenta la violencia multidimensional contra las mujeres.	Actividades de concientización y educación que permitan un desarrollo integral de la sociedad. Difusión de la cultura de igualdad y prevención de la violencia contra las mujeres. Acciones de prevención de la violencia contra las mujeres y hombres realizado Pláticas en temas con perspectiva de género en el territorio municipal Realizar campañas de concientización, a fin de prevenir y disminuir la violencia en el noviazgo y el embarazo adolescente (SIPINNA)
	La Educación en Nicolás Romero resulta fundamental como eje de crecimiento del desarrollo social, a partir del conocimiento y la competitividad que permiten el bienestar de la población. Es un	Fortalecer la sana convivencia entre los estudiantes dentro de los recintos educativos del Municipio a través de talleres que desarrollen habilidades socioemocionales por medio	Promover la sana convivencia fortaleciendo el área socioemocional	Pláticas para promover la sana convivencia fortaleciendo el área socioemocional Pláticas para promover la comunicación asertiva en las



Plan Municipal de Desarrollo		Programa Municipal de Prevención Social de la Violencia y Delincuencia con Participación Ciudadana		
Pilar Temático	Objetivos y Estrategias	Ejes/Objetivos	Estrategias	Acciones
PILAR 1 SOCIAL: MUNICIPIO SOCIALMENTE RESPONSABLE,SOLIDARIO E INCLUYENTE	bien social necesario para lograr una sociedad más justa, productiva y equitativa.	de los siguientes temas: Empatía vs través emocional y ansiedad, Duelo en NNA en la escuela, Arteterapia para superar los efectos emocionales en la pandemia, Resiliencia en escuela, Arteterapia del suicidio.	promover la comunicación asertiva en las familias que asisten a las diferentes escuelas del Municipio	familias que asisten a las diferentes escuelas del Municipio Construcción de redes escolares Taller mis vacaciones en las bibliotecas
		Contribuir a la mejora de la comunicación familiar por medio de los siguientes temas: Juego terapéutico en familia, Comunicación emocional en familia e Inteligencia emocional para padres de familia en las escuelas del Municipio Construir una red de colaboración con los docentes de los diferentes niveles de Educación Básica por medio de talleres que doten de herramientas socioemocionales de los docentes con los siguientes temas: Desarrollo de habilidades socioemocionales en ambientes escolares y manejo del duelo en el aula.	construcción de redes colaborativas entre los docentes de los diferentes Niveles Educativos de Educación Básica Realización del programa La feria del saber en planteles educativos (Virtual)	Feria del saber Actividades de fomento al habito de la lectura: Circulos de lectura, la hora del cuento, tertulias Elaboración del periódico mural de las bibliotecas públicas municipales y Coordinación de Educación



Plan Municipal de Desarrollo		Programa Municipal de Prevención Social de la Violencia y Delincuencia con Participación Ciudadana		
Pilar Temático	Objetivos y Estrategias	Ejes/Objetivos	Estrategias	Acciones
PILAR 1 SOCIAL: MUNICIPIO SOCIALMENTE RESPONSABLE,SOLIDARIO E INCLUYENTE		Construir una red de colaboración con los docentes de los diferentes niveles de Educación Básica por medio de talleres que doten de herramientas socioemocionales de los docentes con los siguientes temas: Desarrollo de habilidades socioemocionales en ambientes escolares y manejo del duelo en el aula.		
PILAR 1 SOCIAL: MUNICIPIO SOCIALMENTE RESPONSABLE,SOLIDARIO E INCLUYENTE	Establecer políticas públicas que contribuyan al acceso igualitario a la educación, ya que es el eje para el crecimiento municipal. Por lo anterior representa un compromiso para la administración; contribuir para, la población que se encuentra en situación de vulnerabilidad (mujeres, adultos mayores, población con discapacidad e indígenas) tengan acceso a la educación.	Generar actividades que fomenten el gusto y hábito a lectura, la alfabetización a través del acceso a libros de calidad, materiales de lectura y personal capacitado que brinde los recursos de lectura adecuados Dar a conocer las fechas y acontecimientos importantes de cada mes, además de recomendar libros y brindar información de importancia a los ciudadanos.	Fomentar la lectura a través de la realización del Carnaval del Libro Elaboración del periódico mural de las bibliotecas públicas municipales y Coordinación de Educación	Actividades de fomento al hábito de la lectura: Círculos de lectura, la hora del cuento, tertulias Elaborar y exponer periódicos murales
PILAR 1 SOCIAL: MUNICIPIO SOCIALMENTE RESPONSABLE,SOLIDARIO E INCLUYENTE	Contribuir a la oferta deportiva de las entidades promotoras de actividades físicas mediante el fomento de la salud física y mental de la población.	Promover la participación social en la prevención de la violencia y el delito a través de la formación de competencias	Implementar medidas que disminuyan los factores de riesgo de que niñas, niños y adolescentes vivan situaciones	Clases deportivas para fomentar estilos de vida saludables



Plan Municipal de Desarrollo		Programa Municipal de Prevención Social de la Violencia y Delincuencia con Participación Ciudadana		
Pilar Temático	Objetivos y Estrategias	Ejes/Objetivos	Estrategias	Acciones
	<p>Fomentar la actividad física y la práctica de deportes, para fines tanto recreativos y de socialización, como de mantenimiento de la salud. Fomentar hábitos de vida saludable y una cultura de prevención en materia de salud.</p> <p>Fortalecer las instancias municipales de la juventud y unidades o clubes para la sana convivencia, que promuevan actividades sociales, culturales, recreativas, deportivas y el servicio comunitario.</p> <p>Realizar actividades orientadas a la prevención de adicciones.</p> <p>Impulsar el desarrollo integral de la población joven.</p>	<p>Promover la participación social en la prevención de la violencia y el delito a través de la formación de competencias</p> <p>Promover la participación social en la prevención de la violencia y el delito a través de la formación de competencias</p> <p>Promover la participación social en la prevención de la violencia y el delito a través de la formación de competencias</p>	<p>de violencia y delincuencia.</p> <p>Implementar medidas que disminuyan los factores de riesgo de que niñas, niños y adolescentes vivan situaciones de violencia y delincuencia.</p> <p>Generar entornos de paz que favorezcan la convivencia entre la población</p> <p>Generar entornos de paz que favorezcan la convivencia entre la población</p>	<p>Pláticas sobre uso y consumo de alcohol, tabaco y drogas</p> <p>Sesiones de cine debate para la desnaturalización de la violencia</p> <p>Talleres sobre proyecto de vida y comunicación asertiva</p>
PILAR 1 SOCIAL: MUNICIPIO SOCIALMENTE RESPONSABLE, SOLIDARIO E INCLUYENTE	<p>Generar propuestas, servicios, actividades y alternativas culturales, deportivas, lúdicas, educativas y recreativas en las cuales las y los jóvenes de Nicolás Romero puedan ser partícipes; además de contribuir en el desarrollo de habilidades,</p>	<p>Involucrar a las y los ciudadanos a las actividades implementadas por el Gobierno Municipal en favor de su comunidad a través de diversas estrategias que conlleven a la reestructura y fortificación social</p>	<p>Realización de Jornadas de Limpieza</p> <p>Realización de jornadas informativas sobre</p>	<p>Jornadas de limpieza en espacios públicos</p> <p>Diagnóstico sobre conocimientos en educación emocional</p>



Plan Municipal de Desarrollo		Programa Municipal de Prevención Social de la Violencia y Delincuencia con Participación Ciudadana		
Pilar Temático	Objetivos y Estrategias	Ejes/Objetivos	Estrategias	Acciones
	aptitudes y actitudes que tengan un impacto en la formación integral de los mismos por medio de aprendizajes significativos.		temas de interés en los jóvenes Espacios para el esparcimiento y deportivos rehabilitados Realización de eventos artísticos Semana de la Juventud	Plática sobre inteligencia emocional Taller para manejo de emociones Participación en actividades deportivas (minitorneos en las colonias)
PILAR 1 SOCIAL: MUNICIPIO SOCIALMENTE RESPONSABLE,SOLIDARIO E INCLUYENTE	Durante la Administración Pública Municipal 2022- 2024 se realizarán acciones que contribuyan al sano esparcimiento, así como también, ferias de Empleo para ayudar a la población que no cuenta con empleo actual, apoyando en todo momento a los Jóvenes para continuar con sus estudios e incorporarse en el sector productivo para impulsar el desarrollo de la economía familiar y la del Municipio de Nicolás Romero.	Exhortar a las y los ciudadanos al desuso de sustancias nocivas mediante actividades correspondientes al correcto uso del tiempo libre abarcando aspectos de un desarrollo integral como el deporte, el entretenimiento y esparcimiento	Realización de jornadas informativas sobre temas de interés en los jóvenes Realización de eventos artísticos	Plática "Adicción es destrucción" Juegos interactivos bajo la temática de prevención de adicciones Proyección de películas relacionadas con el tema Fomento de actividades deportivas y artísticas (eventos al aire libre y rally's deportivos)
PILAR 1 SOCIAL: MUNICIPIO SOCIALMENTE RESPONSABLE,SOLIDARIO E INCLUYENTE	El Municipio de Nicolás Romero cuenta con 23 espacios comunitarios que están complementados con árboles y vegetación menor, así como	Contribuir a la formación de hábitos de vida saludables tanto en aspectos físicos como emocionales con apoyo de la creación de canales de	Realización de jornadas informativas sobre temas de interés en los jóvenes	Plática "Comunicación efectiva" Consulta ciudadana sobre involucrar a todos los miembros de la familia en las decisiones



Plan Municipal de Desarrollo		Programa Municipal de Prevención Social de la Violencia y Delincuencia con Participación Ciudadana		
Pilar Temático	Objetivos y Estrategias	Ejes/Objetivos	Estrategias	Acciones
	diversos elementos de mobiliario urbano, para su mejor organización y uso por la comunidad, los cuales propician la comunicación, interrelación e integración social, así como la convivencia con la naturaleza y la conservación de la misma dentro de las áreas urbanas,	comunicación, espacios de convivencia y del libre diálogo así como la expresión Empoderar a las y los ciudadanos en temas como cultura de la denuncia, el rechazo a comportamientos y acciones violentas, así como la creación de redes de información y apoyo vecinales	Realización de jornadas informativas sobre temas de interés en los jóvenes	Fomento de la participación en los talleres Plática sobre violencia intrafamiliar, bullying y violencia de género. Protocolo de apoyo a víctimas de violencia en las colonias
PILAR 1 SOCIAL: MUNICIPIO SOCIALMENTE RESPONSABLE, SOLIDARIO E INCLUYENTE	Atención a personas con discapacidad *Rehabilitación Otorgada. *Insumos asistenciales Gestionados *Orientación para la prevención de la discapacidad otorgada *Expedición de consulta diagnóstico. *Otorgamiento de Terapia de Rehabilitación *Otorgamiento de apoyos funcionales para atención de la población con discapacidad. *Gestión de empleo a personas con discapacidad. *Gestión de espacios de educación especial o regular a personas con discapacidad. *Impartición de pláticas preventivas de la discapacidad. *Distribución de material de orientación sobre la cultura preventiva de la discapacidad. *Realización de Talleres de Sensibilización,	Fomentar las relaciones saludables entre padres, madres e hijos, en equidad y armonía, que permita a las personas desarrollar capacidades de pertenencia y aceptación en la familia. Construir con los recursos existentes un programa de pláticas preventivas para la prevención del abuso de drogas; Fomentar una cultura libre de violencia para personas con discapacidad. Fortalecer acciones para sensibilizar a los padres de familia, Tutores e hijos sobre el enfoque de derechos de	Implementar pláticas y talleres a padres de familia y profesores en diversas instituciones educativas, dentro de las comunidades vulnerables y de alta marginación Prevenir el uso y abuso de las sustancias a través de la Promoción y la prevención con pláticas y talleres donde participen de niños, y adolescentes.	Implementar campañas con padres de familia, maestros y alumnos en las escuelas para llevar Pláticas y talleres preventivos para la prevención del abuso de drogas a la población de las comunidades Fortalecer las relaciones familiares con los talleres de escuela para padres. Tener toda la información necesaria para saber a dónde acudir si tienen alguna situación de violencia por situaciones de discapacidad. Pláticas de sensibilización sobre la discapacidad impartida por el



Plan Municipal de Desarrollo		Programa Municipal de Prevención Social de la Violencia y Delincuencia con Participación Ciudadana		
Pilar Temático	Objetivos y Estrategias	Ejes/Objetivos	Estrategias	Acciones
	<p>empatía y residencia para personas con discapacidad. *Realización de Campaña de comunicación sobre los derechos de las personas con discapacidad. *Promoción de acciones que impulsen el desarrollo social de personas en estado de vulnerabilidad. *Realización de Análisis estadístico sobre la numerología poblacional en estado de vulnerabilidad.</p> <p>Atención a personas con discapacidad *Rehabilitación Otorgada *Expedición de consulta diagnóstico</p> <p>Protección a la población infantil y adolescente *Infantes en situación de vulnerabilidad de sus derechos detectados *Pláticas de protección de derechos de las niñas, niños y adolescentes otorgadas</p> <p>Desarrollo integral de la familia *Apoyos asistenciales otorgados *Impartición de asesorías jurídicas</p>	<p>niñas, niños y adolescentes y detención de vulneración de derechos de niñas, niños y adolescentes</p> <p>Supervisar el aprovechamiento de los apoyos alimentarios Impartiendo Pláticas de fomento y hábitos adecuados y aprovechamiento de apoyos nutricionales</p>	<p>Por medio de pláticas y sesiones didácticas con material de apoyo promover la NO violencia a personas con discapacidad.</p> <p>Capacitación vecinal en temas de discapacidad y prevención de la misma</p> <p>Promover los derechos de niñas, niños y adolescentes</p>	<p>módulo de Rehabilitación Basada en la Comunidad RBC</p> <p>Integración del padrón de escuelas beneficiarias del programa de desayunos escolares, supervisión de la entrega de desayunos escolares, atención de solicitudes para obtención de apoyos nutricionales supervisión de la entrega de desayunos escolares.</p> <p>Realizar Campañas de salud y prevención de enfermedades consultas médicas y odontológicas en consultorios fijos a la población no derechohabiente</p> <p>Gestionar apoyos para adultos mayores. A si como Impartir actividades educativas, culturales, sociales, deportivas, y manuales a adultos mayores.</p>



Plan Municipal de Desarrollo		Programa Municipal de Prevención Social de la Violencia y Delincuencia con Participación Ciudadana		
Pilar Temático	Objetivos y Estrategias	Ejes/Objetivos	Estrategias	Acciones
	*Apoyos para adultos mayores entregados. *Servicios integrales para adultos mayores otorgados. *Gestión de apoyos a adultos mayores. *Impartición de actividades educativas, sociales, deportivas, y manuales a adultos mayores.			
PILAR 1 SOCIAL: MUNICIPIO SOCIALMENTE RESPONSABLE, SOLIDARIO E INCLUYENTE	<p>El deporte y la recreación es fundamental para el desarrollo integral para todas las personas, por lo su práctica beneficia la salud física y mental, la falta de espacios e infraestructura para su práctica se traduce en ocio, lo que propicia, los altos niveles en el índice de mortalidad en personas por deficiencias cardiovasculares entre la población de 35 años y más, además de incrementar el índice de obesidad generalizada en la población y los malos hábitos entre la juventud como la delincuencia. Por lo que en Nicolás Romero como principal acción será fomentar el deporte y los buenos hábitos que contribuyan a mejorar la calidad de vida.</p>	<p>Ampliar la oferta y calidad de los servicios que proporcionan las entidades promotoras de actividades físicas, recreativas y deportivas, para fomentar la salud física y mental de la población a través de una práctica sistemática.</p>	<p>Difundir y promover la cultura física a través de la práctica deportiva en los niños, jóvenes y sectores vulnerables de la población a través de canales institucionales como son el educativo, salud, social y recreativo</p>	<p>Deporteando/Rally Deporteando (Entrevistas y retos en campo)</p> <p>Torneo de Taekwondo</p> <p>Clases de activación (Activación física)</p> <p>Platica de hábitos saludables</p> <p>Torneo de Frontón</p> <p>Clases fitness para la población (Macro clases fitness)</p> <p>Torneo de Lima Lama</p> <p>Circuito de actividades recreativas y deportivas (Rallys)</p> <p>Torneo de Futbol</p>



Plan Municipal de Desarrollo		Programa Municipal de Prevención Social de la Violencia y Delincuencia con Participación Ciudadana		
Pilar Temático	Objetivos y Estrategias	Ejes/Objetivos	Estrategias	Acciones
				Deporteando/Rally Deporteando (Entrevistas y retos en campo) Lucha libre
PILAR 3 TERRITORIAL: MUNICIPIO ORDENADO, SUSTENTABLE Y RESILIENTE	Realizar actividades dirigidas a la satisfacción de las necesidades presentes y futuras de energía y alumbrado público, promoviendo la participación de la Comisión Federal de Electricidad, y del gobierno estatal para la instalación, ampliación y mantenimiento de la infraestructura.	Mejorar las condiciones de uso del espacio público, avenidas y calles, así como el de fomentar la seguridad y habitabilidad del entorno donde se desenvuelve la población a través de la mejora, rehabilitación y ampliación de la red de alumbrado público en el Municipio de Nicolás Romero.	Ampliar la cobertura del servicio eléctrico y aumentar la proporción de energías renovables que suministra a los hogares. Fomentar el uso eficiente de la energía entre la población	Diseñar y coordinar proyectos específicos de electrificación de la región, junto con el apoyo de la Comisión Federal de Electricidad y proveedores privados. Impulsar programas de modernización del alumbrado público en la región.
PILAR 4 SEGURIDAD: MUNICIPIO CON SEGURIDAD Y JUSTICIA	Establecer programas y acciones que contribuyan en disminuir los índices delictivos y recuperar la confianza de la población en las instituciones de Seguridad Pública, en este sentido, el Gobierno Municipal de Nicolás Romero, asumió el compromiso de fortalecer la estrategia de seguridad, con el propósito de que la población desarrolle una vida social, familiar y económica de forma segura.	Fomentar una cultura libre de violencia que promueva la paz social	Implementar una campaña para promover la promoción de la Violencia Implementación de campaña en redes sociales para fortalecer el sentido de pertenencia e identidad.	Acciones de vinculación participación, prevención y denuncia social realizadas para la prevención del delito Implementación de campaña en redes sociales para fortalecer el sentido de pertenencia e identidad



Plan Municipal de Desarrollo		Programa Municipal de Prevención Social de la Violencia y Delincuencia con Participación Ciudadana		
Pilar Temático	Objetivos y Estrategias	Ejes/Objetivos	Estrategias	Acciones
PILAR 4 SEGURIDAD: MUNICIPIO CON SEGURIDAD Y JUSTICIA	<p>Incidir en varios "frentes" y colaborar de manera conjunta con otras dependencias, para apoyar con actividades y acciones que impactan en la forma de pensar de la población, a través de campañas, pláticas, talleres, y eventos que apuntalan los valores cívicos, culturales y los destinados a mantener la paz social.</p>	<p>Formar multiplicadores en materia de Prevención de la Violencia, para detectar, prevenir y erradicar la violencia en los centros escolares y sus comunidades.</p> <p>Prevenir el uso y abuso de las sustancias toxico nocivas en NNA, evitando la posible comisión de una conducta antisocial y/o delitos.</p> <p>Prevenir el uso y abuso de las sustancias toxico nocivas en NNA, mediante el deporte.</p> <p>Crear espacios que favorezcan la vinculación y la proximidad con los habitantes de este Municipio, con la finalidad de fomentar la participación ciudadana y fortalecer las condiciones de convivencia comunitaria</p>	<p>Formar NNA como guardián de valores a través de la academia infantil de policía.</p> <p>Capacitar a NNA sobre la prevención de adicciones.</p> <p>Realizar actividades deportivas para la prevención de adicciones.</p> <p>Realizar marchas exploratorias</p>	<p>Realizar pláticas para NNA sobre la prevención y reacción ante un delito</p> <p>Realizar pláticas para NNA sobre la prevención y reacción ante un delito</p>